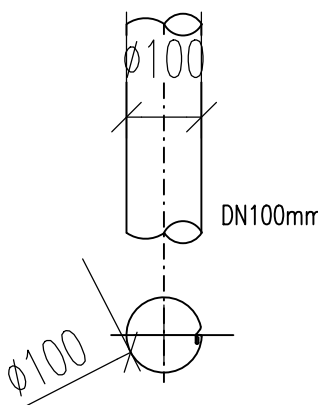
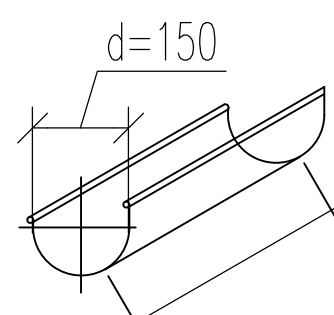
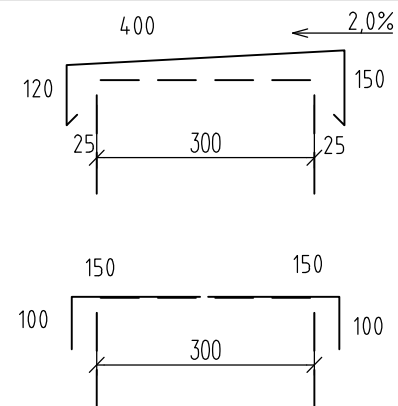


OZNAČENIE	SCHEMA	JEDNOTKA	MNOŽSTVO	POPIS
K1		bm	7x3,5 1x3,7	<p><u>ODPADOVÁ RÚRA Ø100</u></p> <p>MATERIÁL: POPLASTOVANÝ PLECH, HR. 0,7mm</p> <p>ROZVINUT. ŠÍRKA: 315mm</p> <p>KOTVENIE: DO MURIVA - KOTVIACE OBRUČE</p> <p>FARBA: HNEDO-ČERVENÁ - KONZULTOVAŤ S INVESTOROM</p> <p>VRÁTANE DOPLNKOV</p>
K2		bm	85,3	<p><u>ŽLAB d=150MM</u></p> <p>MATERIÁL: POPLASTOVANÝ PLECH, HR. 0,7mm</p> <p>ROZVINUT. ŠÍRKA: 235MM.</p> <p>KOTVENIE: MAX PO 900mm - ŽLABOVÉ HÁKY</p> <p>SPÁDOVANIE: &gt;1%.</p> <p>FARBA: HNEDO-ČERVENÁ - KONZULTOVAŤ S INVESTOROM</p>
K3		bm	110,0	<p><u>ATIKOVÝ PLECH</u></p> <p>MATERIÁL: POPLASTOVANÝ PLECH, HR. 0,7mm</p> <p>ROZVINUT. ŠÍRKA: 670mm</p> <p>FARBA: HNEDO-ČERVENÁ - KONZULTOVAŤ S INVESTOROM</p> <p>KOTVENIE: PRÍPONKOU</p> <p><u>PRÍPONKA</u></p> <p>MATERIÁL: OCEĽOVÝ PLECH</p> <p>ROZVINUT. ŠÍRKA: 2x250mm</p> <p>KOTVENIE: DO ATIKY</p>