





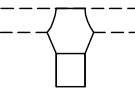
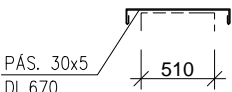
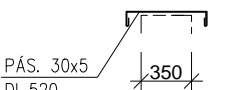
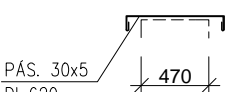
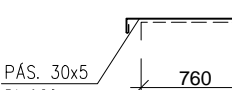
OKAPOVÝ SYSTÉM A – KLAMPIARSKÉ VÝROBKÝ:
– HLINÍKOVÝ PLECHS OBOJSTRANNOU POPLASTOVANOU
FAREBNOU POVRCHOVOU ÚPRAVOU
FAREBNOU POVRCHOVOU ÚPRAVOU

PRED VÝROBOU JEDNOTLIVÝCH PRVKOV JE NUTNÉ ROZMERY PREVERIŤ !!!

SEVER				
SADA č.	ZODPOVEDNÝ PROJEKTANT		ING. KIS FRANTIŠEK	
	VYPRACOVAL		ING. NAGY BEATRIX	
	DÁTUM		03/2016	
	INVESTOR		Obec Lehnice, Velký Lég 89, Lehnice, 930 37	
	MIESTO STAVBY		K.ú. Velký Lég, p.č. 117/4, 117/6, 117/2	
	NÁZOV			ZNÍŽENIE ENERGETICKEJ NÁROČNOSTI BUDOVY OBECNÉHO ÚRADU V LEHNICIACH PROJEKT PRE STAVEBNÉ POVOLENIE
ČASŤ	SO 01 ARCHITEKTÚRA		MIERKA	ČÍSLO VÝKRESU
OBSAH	VÝPIS KLAMPIARSKYCH VÝROBKOV			A 17





VÝPIS KLAMPIARSKYCH VÝROBKOV

02

POL. ČÍSLO	SCHEMATICKÉ ZOBRAZENIE A POPIS	ROZVINUTÁ ŠÍRKA (MM)	MNOŽSTVO (M)	POČET KUSOV
K1	OPLECHOVANIE VONKAJŠÍCH OKENNÝCH PARAPETOV 	RŠ. 300mm	96,0m	
K2	STREŠNÝ ŽLAB POLKRUHOVÉHO TVARU Φ 130mm VRÁTANE HÁKOV, ČIEL, HRDIEL A PRÍPONIEK 	RŠ. 250mm	75,295m	
K3	STREŠNÝ ZVOD KRUHOVÉHO TVARU  VRÁTANE DOPLNKOV	RŠ. 250mm	53,6m	
K4	ODKVAPOVÁ LIŠTA 	RŠ. 350mm	75,295m	
K5	ŽLABOVÉ HRDLO Φ 130mm 			9
K6	OPLECHOVANIE ATIKY 	RŠ. 750mm	137,7m	
K6a	OPLECHOVANIE ATIKY 	RŠ. 600mm	15,3m	
K6b	OPLECHOVANIE ATIKY 	RŠ. 700mm	10,51m	
K6c	OPLECHOVANIE ATIKY 	RŠ. 1000mm	8,485m	

VÝPIS KLAMPIARSKYCH VÝROBKOV

03

POL. ČÍSLO	SCHEMATICKÉ ZOBRAZENIE A POPIS	ROZVINUTÁ ŠÍRKA (MM)	MNOŽSTVO (M)	POČET KUSOV
K8	OPLECHOVANIE KOMÍNOVÉHO TELESA 2250x750mm HORNÝ DIEL SPODNÝ DIEL BOČNÝ DIEL UKONČOVACIA KRYCIA LIŠTA 	RŠ. 350mm RŠ. 330mm RŠ. 330mm RŠ. 150mm	3,0m 2,5m 2,85m 2,85m	1 1 2 1
K9	KOLENÁ DAŽĎOVÉHO ZVODU Φ 130mm  VRÁTANE DOPLNKOV			9
K10	VÝTOKOVÉ KOLENO DAŽĎOVÉHO ZVODU Φ 130mm  VRÁTANE DOPLNKOV			9
K11	OPLECHOVANIE BOČNEJ STENY STRECHY  VRÁTANE DOPLNKOV	RŠ. 200mm	9,56m	