

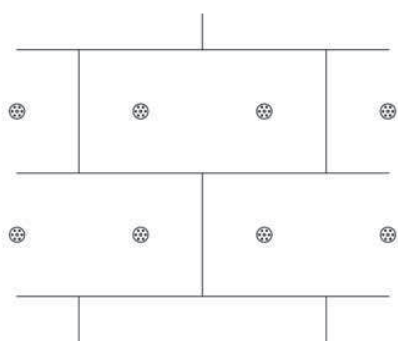
## Schéma kotvenia tepelnoizolačných dosiek

### Detail 1.7a

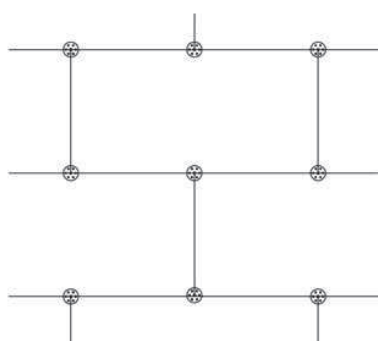
#### Všeobecné schémy rozmiestnenia rozperných kotiev

T-schéma

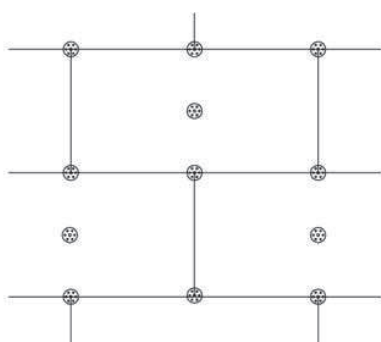
Tepelnoizolačná doska, 1000 x 500 mm



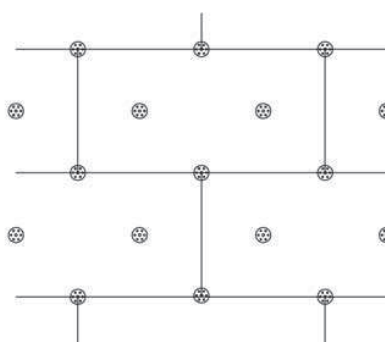
počet rozperných kotiev – 4 ks/m<sup>2</sup>



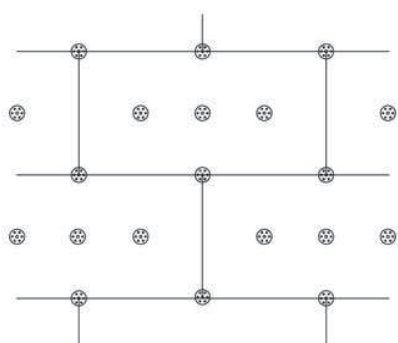
počet rozperných kotiev – 4 ks/m<sup>2</sup>



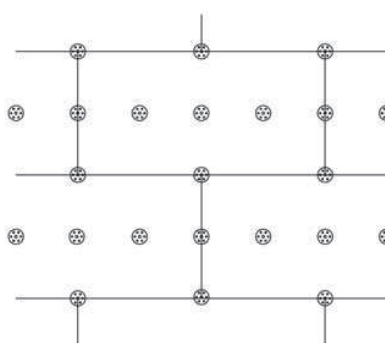
počet rozperných kotiev – 6 ks/m<sup>2</sup>



počet rozperných kotiev – 8 ks/m<sup>2</sup>



počet rozperných kotiev – 10 ks/m<sup>2</sup>



počet rozperných kotiev – 12 ks/m<sup>2</sup>