

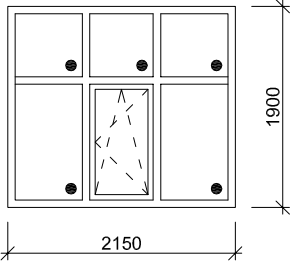
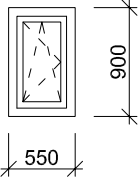
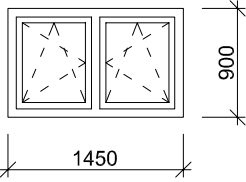
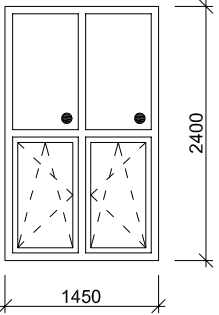
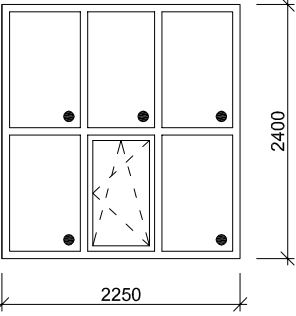
VÝPIS OKIEN

STAVBA:

INVESTOR:

VYPRACOVAL: ING. ARCH. JÁN RUSNÁK
ING. MARIAN KLEMENT

- ATIPICKÉ VÝROBKÝ VYROBIŤ AŽ PO PREMERANÍ STAVEBNÝCH OTVOROV NA STAVBE !
- ROZMERY VÝROBKOV SÚ UDÁVANÉ V SKLADOBNÝCH ROZMEROCH
- VÝROBKÝ SÚ VYKRESLENÉ POHĽADOM Z EXTERIÉRU

Ozn.	Schéma	Popis	U_w [(m².K)/W]	KS	Kovanie	Parapet	Poznámka
O1		Rozmer okna: 2150 x 1900 mm. Okno plastové s izolačným dvojsklom. Trojkridlové okno, jedno kridlo otváracé sklopné.	max. 1,0	4	Celoobvodové kovanie so stupňom bezpečnosti WK1. Kľučka plastová s kovovým jadrom.	Vonkajšia parapetná doska z ťahaných vlákien AL profilov hr. 2,5 mm, š. 350 mm. Vnútorňa parapetná doska z plastového komôrkového profilu š. 200 mm.	
O2		Rozmer okna: 550 x 900 mm. Okno plastové s izolačným dvojsklom. Jednokridlové okno, kridlo otváracé sklopné.	max. 1,0	1	Celoobvodové kovanie so stupňom bezpečnosti WK1. Kľučka plastová s kovovým jadrom.	Vonkajšia parapetná doska z ťahaných vlákien AL profilov hr. 2,5 mm, š. 350 mm. Vnútorňa parapetná doska z plastového komôrkového profilu š. 200 mm.	
O3		Rozmer okna: 1450 x 900 mm. Okno plastové s izolačným dvojsklom. Dvojkridlové okno, obe kridla otváracé sklopné.	max. 1,0	1	Celoobvodové kovanie so stupňom bezpečnosti WK1. Kľučka plastová s kovovým jadrom.	Vonkajšia parapetná doska z ťahaných vlákien AL profilov hr. 2,5 mm, š. 250 mm. Vnútorňa parapetná doska z plastového komôrkového profilu š. 150 mm.	
O4		Rozmer okna: 1450 x 2400 mm. Okno plastové s izolačným dvojsklom. Dvojkridlové okno, obe kridla otváracé sklopné.	max. 1,0	2	Celoobvodové kovanie so stupňom bezpečnosti WK1. Kľučka plastová s kovovým jadrom.	Vonkajšia parapetná doska z ťahaných vlákien AL profilov hr. 2,5 mm, š. 250 mm. Vnútorňa parapetná doska z plastového komôrkového profilu š. 150 mm.	
O5		Rozmer okna: 2250 x 2400 mm. Okno plastové s izolačným dvojsklom. Trojkridlové okno, jedno kridlo otváracé sklopné.	max. 1,0	6	Celoobvodové kovanie so stupňom bezpečnosti WK1. Kľučka plastová s kovovým jadrom.	Vonkajšia parapetná doska z ťahaných vlákien AL profilov hr. 2,5 mm, š. 250 mm. Vnútorňa parapetná doska z plastového komôrkového profilu š. 150 mm.	