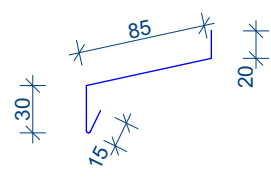
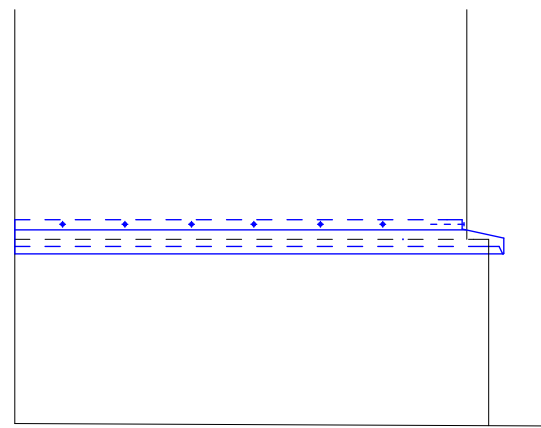
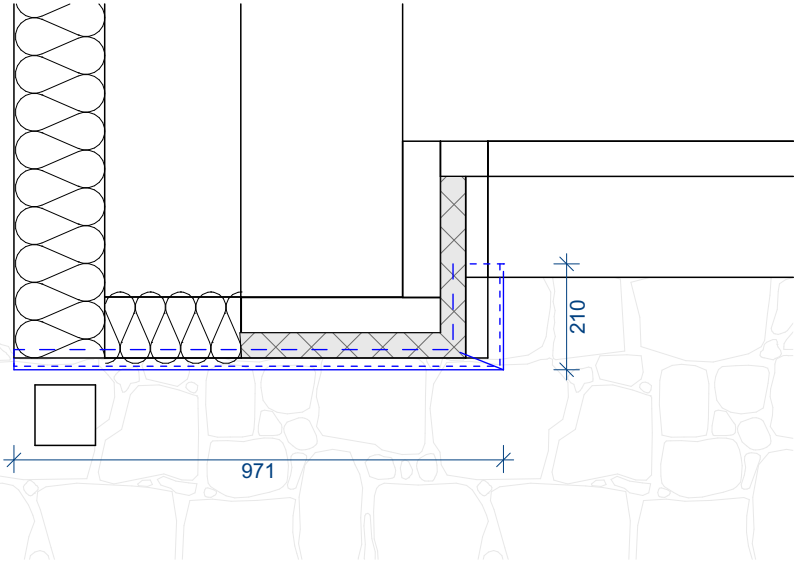


OZNAČENIE	K11	OKAPOVÝ PLECH NAD ZÁKLADOVOU PÄTKOU
NÁČRT	<div><p>plech:</p></div> <div><p>POHLAD - SCHÉMA:</p></div> <div><p>PÔDORYS - SCHÉMA:</p></div>	
RŠ [mm]	150,0	
VÝMERA [mb]	2,362	
POPIS (MATERIÁL, KONŠTRUKCIA)	<ul style="list-style-type: none">- okapový plech nad základovou pätkou- oplechovanie sa umiestní na juhozápadnej fasáde	
POVRCHOVÁ ÚPRAVA		
DOPLNKY	-	
POZNÁMKY		

-PRED ZAHÁJENÍM REALIZÁCIE JE NUTNÉ DÔKLADNÉ ZAMERANIE DOSIAHNUTÝCH ROZMEROV NA STAVBE S VYHOTOVENÍM VÝROBNEJ DOKUMENTÁCIE!
-VÝROBNÚ DOKUMENTÁCIU PREDLOŽIŤ NA ODSÚHLASENIE PROJEKTANTOVI STAVEBNEJ ČASTI!
-VÝROBNÚ DOKUMENTÁCIU ZOSÚLADIŤ S POŽIADAVKAMI VŠETKÝCH PROFESII!
-VÝROBKY DODÁVAŤ S KOMPLETNÝMI OSADZOVAČIMI A KRYCÍMI PRVKAMI!
-NA SPÁJANIE POZDĽŽNYCH PRVKOV OPLECHOVANIA JE POTREBNÉ PRIPOČÍTAŤ DOSTATOČNÚ REZERVU!
-KLAMPIARSKÉ KONŠTRUKCIE REALIZOVAT V ZMYSLE KLAMPIARSKYCH PREDPISOV A NORIEM!
-TENTO VÝPIS NESLŮŽI AKO VÝROBNÁ DOKUMENTÁCIA!!!