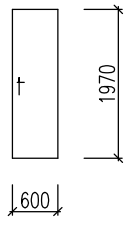
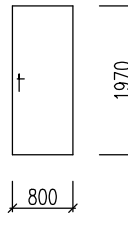
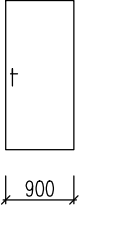
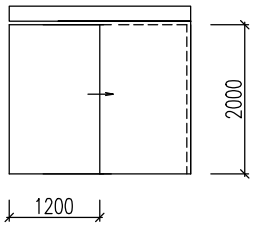
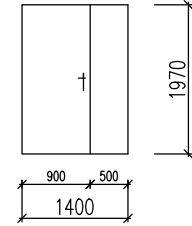
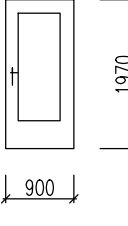
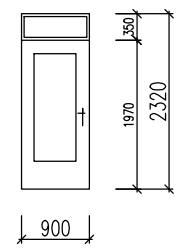


POL.	SCHÉMA	KUSY		POPIS	POZNÁMKA
		LVÉ	RVÉ		
1		1	6	DREVENÉ DVERE HLADKÉ, PLNÉ FOLIOVANÉ, BLEDOHNEDEJ FARBY OSADENÉ DO DREVEJ ZÁRUBNE	BEZPRAHOVÉ
2		1	4	DREVENÉ DVERE HLADKÉ, PLNÉ FOLIOVANÉ, BLEDOHNEDEJ FARBY OSADENÉ DO DREVEJ ZÁRUBNE	BEZPRAHOVÉ
3 g		3	4	DREVENÉ DVERE HLADKÉ, PLNÉ FOLIOVANÉ, BLEDOHNEDEJ FARBY OSADENÉ DO DREVEJ ZÁRUBNE	BEZPRAHOVÉ
4 E		1		HLINÍKOVÉ DVERE, PLNÉ OSADENÉ DO HLINÍKOVÉHO RÁMU AUTOMATICKY POSŮVNE	BEZPRAHOVÉ EL. OVLÁDANIE DVERÍ Z VONKA NA ČIP. KARTU Z VNÚTRA NA SENZOR
5		2	-	DREVENÉ DVERE HLADKÉ, PLNÉ,DVOJKRÍDLOVÉ FOLIOVANÉ, BLEDOHNEDEJ FARBY OSADENÉ DO DREVEJ ZÁRUBNE	BEZPRAHOVÉ DVOJKRÍDLOVÉ
6		1	-	PLASTOVO-HLINÍK. VSTUP. DVERE JEDNOKRÍDLOVÉ, IZOL. PRESKLENÉ, ZASKL. IZOL. DVOJSKLOM	BEZPRAHOVÉ

POL.	SCHÉMA	KUSY		POPIS	POZNÁMKA
		LVÉ	RVÉ		
7		1	-	PLASTOVO-HLINÍK. VSTUP. DVERE JEDNOKRÍDLOVÉ, IZOL. PRESKLENÉ, ZASKL. IZOL. DVOJSKLOM S NADSVETLÍKOM PEVNE ZASKLENÝM	BEZPRAHOVÉ

Poznámka

– PRED ZADANÍM OKIEN DO VÝROBY PREVERÍŤ SKUTOČNÉ ROZMERY DVERNÝCH OTVOROV NA STAVBE!

g V MIESTE OD M.Č.3 NA DVERÁCH OSADENÁ GULA

AUTOR	ZODPOVEDNÝ PROJEKTANT		Č.SADY
HLAVNÝ PROJEKTANT	VYPRACOVAL		
INVESTOR			
STAVBA	ÚČEL	PROJEKT	PROF.
	PROFESIA	POZ. STAVBY	
	DÁTUM	07/2015	
OBJEKT	MIERKA		Č.VÝKR. 11
VÝKRES VÝPIS DVIER	FORMÁT	2A4	
	ZÁK.ČÍSLO		