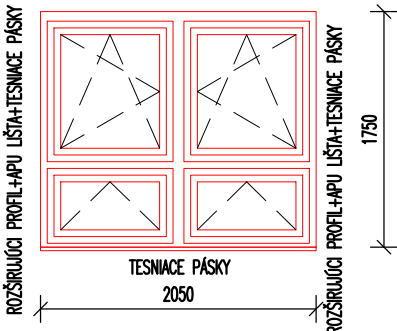
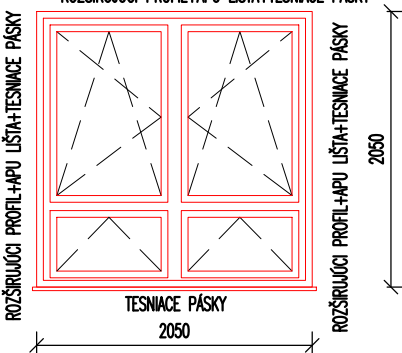
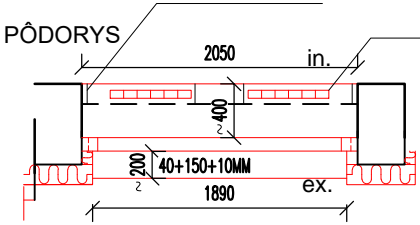


VÝPIS PRVKOV : PLASTOVÉ VÝPLNE OTVOROV

OZNAČENIE	O10	O11
ROZMER OTVORU (mm)	2050/1750	2050/2050
PLOCHA 1 ks (m2)	3,59	4,2025
OTVÁRANIE	OTVÁRAVO-SKLOPNÉ 2x, SKLOPNÉ 2x	OTVÁRAVO-SKLOPNÉ 2x, SKLOPNÉ 2x
POPIS :(MATERIÁL, KONŠTRUKCIA)	PLASTOVÉ OKNO ŠTVORDIELNE S JEDNÝM STREDOVÝM STLPIKOM (1/2+1/2) S ROZŠIROVACÍM PROFILOM HR.50MM TEPLENOIZOLAČNÝM (Z 3 STRÁN) S CELOBVODOVÝM KOVANÍM S MIKROVENTILÁCIOU, 6-KOMOROVÝ PROFIL	
NÁČTR	<p>POHĽAD ROZŠIRUJÚCI PROFIL+APU LIŠTA+TESNIAČE PÁSKY</p>  <p>POHĽAD ROZŠIRUJÚCI PROFIL+APU LIŠTA+TESNIAČE PÁSKY</p> 	
POČET	1.NP	—
	2.NP	12
ZASKLENIE	IZOLAČNÉ TROJSKLO PRIEHLADNÉ ČÍRE TEPLÝ DIŠTANČNÝ MEDZISKLENNÝ RÁMIK	
POVRCHOVÁ ÚPRAVA	BIELY PLAST	
KOVANIE	CELOOBVODOVÉ SYSTÉMOVÉ KOVANIE, KLUČKA KOVOVÁ, FARBA BIELA	
VNÚTORNÝ PARAPET S1	<p>DREVOTRIESKOVÝ S ALU VETRACOU MRIEŽKOU NAD RADIÁTOROM ČASŤ PARAPETU UPEVNIŤ NA KONZOLY 4x (SÚČASŤOU DODÁVKY PARAPETU)</p> <p>PÔDORYS</p>  <p>SAMOSTATNÉ DODANIE</p> <p>VZHLADOM K RÔZNYM HRÚBKAM MURIVA JE NUTNÉ PO OSADENÍ OKNA PREVERIŤ ROZMERY NA STAVBE A KAŽDÝ PARAPET SAMOSTATNE PRISPÔSOBIŤ (ALU MRIEŽKY A KONZOLY SÚČASŤOU DODÁVKY PARAPETU)</p>	
VONKAJŠÍ PARAPET P1	OHÝBANÝ HLINÍKOVÝ PLECH POPLASTOVANÝ S PLAST.KONCOVKAMI NIE JE V DODANÍ S OKNOM PO OSADENÍ OKNA PREVERIŤ ROZMERY NA STAVBE!	
SÚČ. TEP. VODIVOSTI	max. U=1,1 W/m ² K	
SPÔSOB OSADENIA	VONKAJŠIE RÁMY OKNA LÍCOVAŤ NA VONKAJŠIU HRANU OBVODOVEJ STENY	

PRED VÝROBOU JE POTREBNÉ OVERIŤ SKUTOČNÉ ROZMERY OTVOROV A PARAPETOV NA STAVBE !

SPÔSOB OTVÁRANIA VÝPLNÍ OTVOROV, FARBA VNÚTORNÉHO PARAPETU BUDE PRED VÝROBOU UPRESNENÝ A ODSÚHLASENÝ INVESTOROM, SIETKY PROTI HMYZU A VNÚTORNÉ ŽALÚZIE V RÁMCI DODÁVKY OKNA, OKENNÝ PROFIL DOPLNIŤ O PRÍDAVNÝ ROZŠIRUJÚCI PROFIL min. 50mm(PRE ZATEPLENIE 80MM OSTENÍ A NADPRAŽIA)

POZNÁMKA : SÚČASŤOU DODÁVKY OKNA BUDÚ VŠETKY KOTEVNÉ PRVKY A UKONČOVACIE A NAPOJOVACIE PRVKY NA NOSNÚ KONŠTRUKCIU +TESNIAČE PÁSKY INTERIÉR/EXTERIÉR + APU LIŠTY