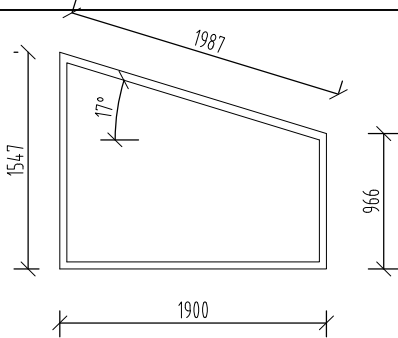
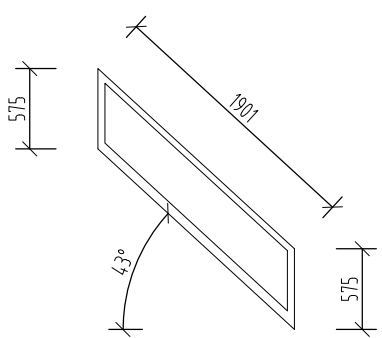
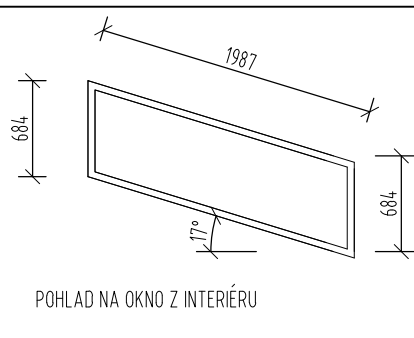
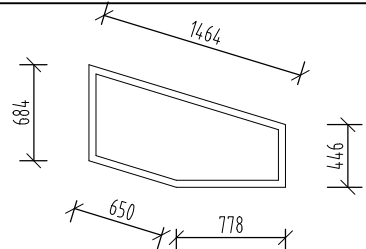
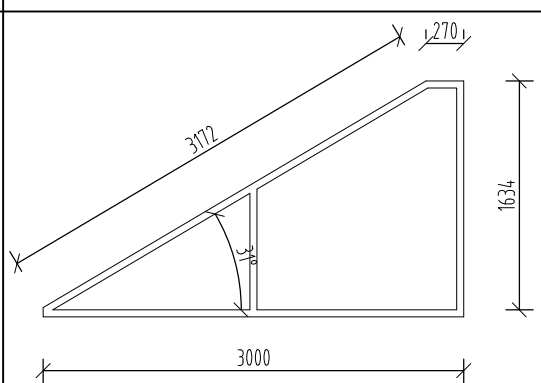


| OZN. | SCHÉMATICKÝ NÁKRES | POČET KS | | POPIS |
|------|---|----------|--------|--|
| | | I.P.P. | I.N.P. | |
| 12 |  <p>POHLAD NA OKNO Z INTERIÉRU</p> | 0 | 1 | POPIS: DREVENÉ OKNO - PEVNÉ ZASKLENÉ ČÍRIM VÁKUOVÝM TROJSKLOM PROFIL: EUROPROFIL KOVANIE: POVRCHOVÁ ÚPRAVA: POUŽÍŤ OCHRANNÚ IMPREGNÁCIU DREVA. ZABRAŇUJÚCU NAMODRANIU, TVORBE PLESNÍ, HNILOBE, HUBÁM A ŠKODCOM. KONEČNÁ POVRCHOVÁ ÚPRAVA SA REALIZUJE VODOU RIEDITEĽNÝMI LAZÚRAMI S UV FILTROM. ODTIEŇ HNEDEJ BUDEME ŠPECIFIKOVAŤ PODĽA VZORIEK POVRCHOVEJ ÚPRAVY DREVOSTAVBY. |
| 14 |  <p>POHLAD NA OKNO Z INTERIÉRU</p> | 0 | 1 | POPIS: DREVENÉ OKNO - PEVNÉ ZASKLENÉ ČÍRIM VÁKUOVÝM TROJSKLOM PROFIL: EUROPROFIL KOVANIE: POVRCHOVÁ ÚPRAVA: POUŽÍŤ OCHRANNÚ IMPREGNÁCIU DREVA. ZABRAŇUJÚCU NAMODRANIU, TVORBE PLESNÍ, HNILOBE, HUBÁM A ŠKODCOM. KONEČNÁ POVRCHOVÁ ÚPRAVA SA REALIZUJE VODOU RIEDITEĽNÝMI LAZÚRAMI S UV FILTROM. ODTIEŇ HNEDEJ BUDEME ŠPECIFIKOVAŤ PODĽA VZORIEK POVRCHOVEJ ÚPRAVY DREVOSTAVBY. |
| 15 |  <p>POHLAD NA OKNO Z INTERIÉRU</p> | 0 | 2 | POPIS: DREVENÉ OKNO - PEVNÉ ZASKLENÉ ČÍRIM VÁKUOVÝM TROJSKLOM PROFIL: EUROPROFIL KOVANIE: POVRCHOVÁ ÚPRAVA: POUŽÍŤ OCHRANNÚ IMPREGNÁCIU DREVA. ZABRAŇUJÚCU NAMODRANIU, TVORBE PLESNÍ, HNILOBE, HUBÁM A ŠKODCOM. KONEČNÁ POVRCHOVÁ ÚPRAVA SA REALIZUJE VODOU RIEDITEĽNÝMI LAZÚRAMI S UV FILTROM. ODTIEŇ HNEDEJ BUDEME ŠPECIFIKOVAŤ PODĽA VZORIEK POVRCHOVEJ ÚPRAVY DREVOSTAVBY. |
| 16 |  <p>POHLAD NA OKNO Z INTERIÉRU</p> | 0 | 1 | POPIS: DREVENÉ OKNO - PEVNÉ ZASKLENÉ ČÍRIM VÁKUOVÝM TROJSKLOM PROFIL: EUROPROFIL KOVANIE: POVRCHOVÁ ÚPRAVA: POUŽÍŤ OCHRANNÚ IMPREGNÁCIU DREVA. ZABRAŇUJÚCU NAMODRANIU, TVORBE PLESNÍ, HNILOBE, HUBÁM A ŠKODCOM. KONEČNÁ POVRCHOVÁ ÚPRAVA SA REALIZUJE VODOU RIEDITEĽNÝMI LAZÚRAMI S UV FILTROM. ODTIEŇ HNEDEJ BUDEME ŠPECIFIKOVAŤ PODĽA VZORIEK POVRCHOVEJ ÚPRAVY DREVOSTAVBY. |
| 17 |  | L | L | POPIS: DREVENÉ OKNO - PEVNÉ ZASKLENÉ ČÍRIM VÁKUOVÝM TROJSKLOM |
| | | 0 | 1 | PROFIL: EUROPROFIL KOVANIE: POVRCHOVÁ ÚPRAVA: POUŽÍŤ OCHRANNÚ IMPREGNÁCIU DREVA. ZABRAŇUJÚCU NAMODRANIU, TVORBE PLESNÍ, HNILOBE, HUBÁM A ŠKODCOM. KONEČNÁ POVRCHOVÁ ÚPRAVA SA REALIZUJE VODOU RIEDITEĽNÝMI LAZÚRAMI S UV FILTROM. ODTIEŇ HNEDEJ BUDEME ŠPECIFIKOVAŤ PODĽA VZORIEK POVRCHOVEJ ÚPRAVY DREVOSTAVBY. |
| | | P | P | |
| | | 0 | 1 | POHLAD NA OKNO Z INTERIÉRU |