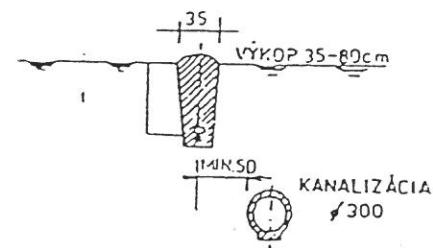
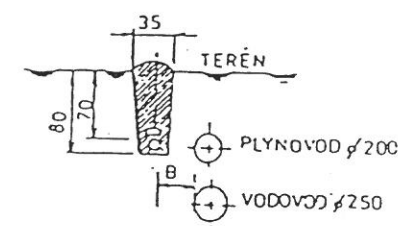


SÚBEH KÁBELU S KANÁLOM



SÚBEH KÁBELU S VODOVODOM ALEBO PLYNOVODOM



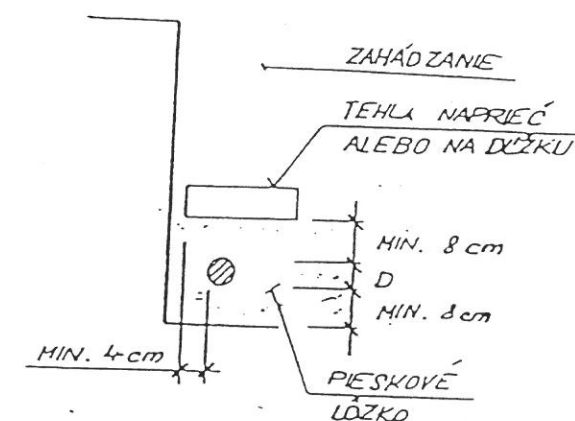
PRE VODOVOD

A - 40 cm
B - 40 cm

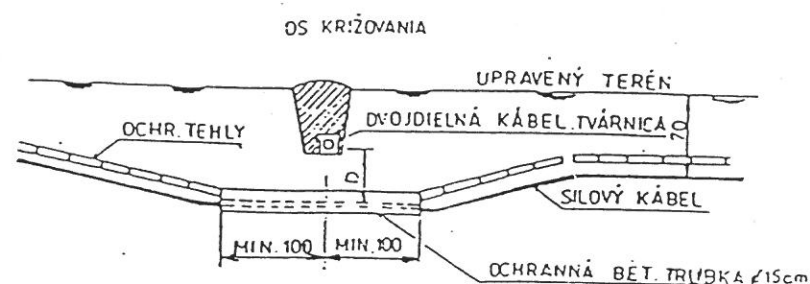
PRE PLYNOVOD

A - 20 cm
B - 40 cm DO 1 kPa/cm²
B - 100 cm 3 kPa/cm²

VZOROVÝ REZ ZHOTOVENIA PIESKOVÉHO
LÔŽKA A ZAKRYTIA KÁBLOV
(NEPLATÍ PRE KÁBLE VVN)



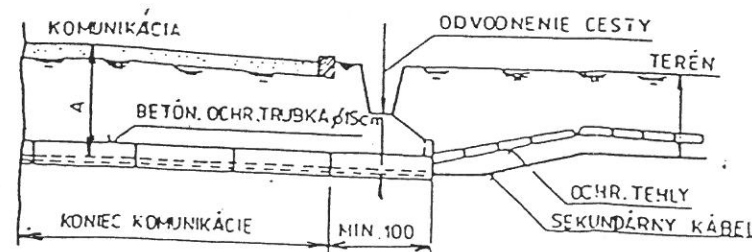
KRÍŽOVANIE SILOVÉHO KÁBELU SO SLABOPRÚDOVÝM



D - 30 cm PRE NECHRÁNENÉ KÁBELY
D - 10 cm PRE CHRÁNENÉ KÁBELY

PLATÍ PRE KRÍŽOVANIE I SÚBEH

KRÍŽOVANIE KÁBELU S KOMUNIKÁCIOU



PREVEDIE SA ROVNAKO NA OBOCH STRANÁCH KOMUNIKÁCIE

DO 10 kV A - 90 cm POD VOZOVKOU V PRIORUŽENOM PRIESTORE
DO 10 kV A - 50 cm POD CHODNÍKOM

