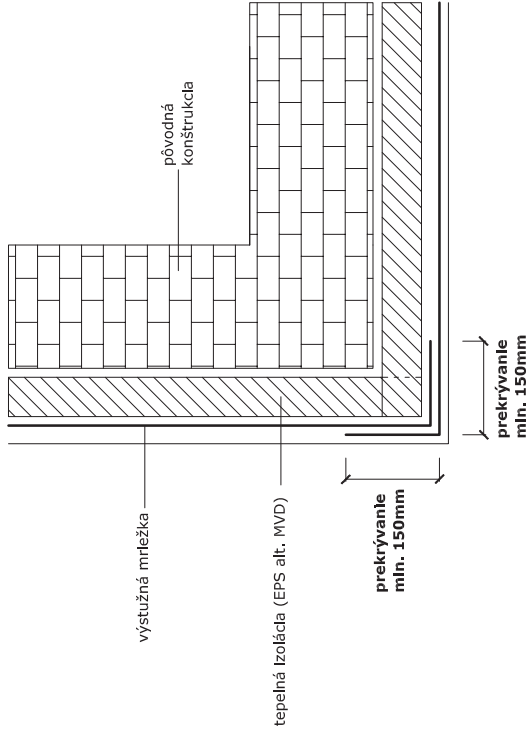


<div data-bbox="643 1261 738 2049" data-label="Section-Header"> <h2>ZÁSADY RIEŠENIA DETAILOV KONTAKTNÝCH ZATEPLOVACÍCH SYSTÉMOV</h2> </div> <div data-bbox="1038 1232 1142 2036" data-label="List-Group"> <ul style="list-style-type: none"> <li>Obr. 1 - Začiatok a ukončenie zateplovacieho systému</li> <li>Obr. 2 - Prekrývanie výstužnej mriežky v zateplovacom systéme</li> <li>Obr. 3 - Detaily zateplovacieho systému pri okne</li> <li>Obr. 4 - Prekrývanie výstužnej mriežky pri kombinácii tepelnej izolácie v ploche</li> </ul> </div>
--

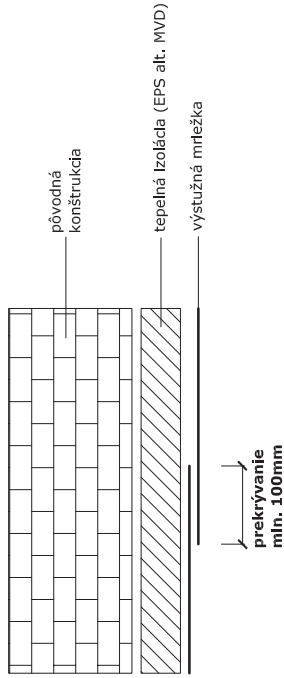
<div data-bbox="126 116 193 1048" data-label="Section-Header"> <h2>ZÁSADY RIEŠENIA DETAILOV KONTAKTNÝCH ZATEPLOVACÍCH SYSTÉMOV</h2> <h3>Začiatok a ukončenie zateplovacieho systému - obr. 1</h3> </div> <div data-bbox="386 192 1407 922" data-label="Diagram"> <p>alternatíva ukončujúci profil</p> <p>výstužná mriežka</p> <p>schéma výstužnej mriežky v ukončení systému s použitím ukončujúceho profilu</p> <p>prekrývanie min. 100mm</p> <p>schéma výstužnej mriežky v ukončení systému bez použitia ukončujúceho profilu</p> <p>pôvodná konštrukcia</p> <p>tepelná izolácia (EPS alt. MVD)</p> <p>perforovaná soklová lišta pre MVD, plný profil pre EPS</p> <p>alternatíva výstužná mriežka</p> <p>schéma výstužnej mriežky v začiatku systému bez použitia soklovej lišty</p> </div>
---

# ZÁSADY RIEŠENIA DETAILOV KONTAKTNÝCH ZATEPLOVACÍCH SYSTÉMOV Prekrývanie výstužnej mriežky v zatepľovacom systéme - obr. 2

a) VONKAJŠÍ ROH (KÚT)

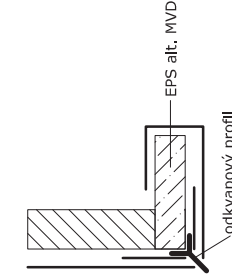
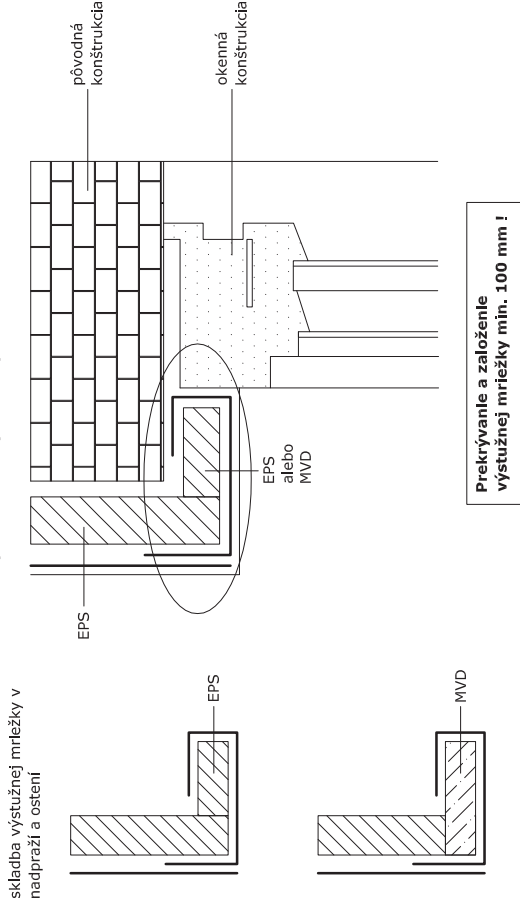


b) V PLOCHE



# ZÁSADY RIEŠENIA DETAILOV KONTAKTNÝCH ZATEPLOVACÍCH SYSTÉMOV Detaily zatepľovacieho systému pri okne - obr. 3

a) NADPRAŽIE (OSTENIE) OKNA

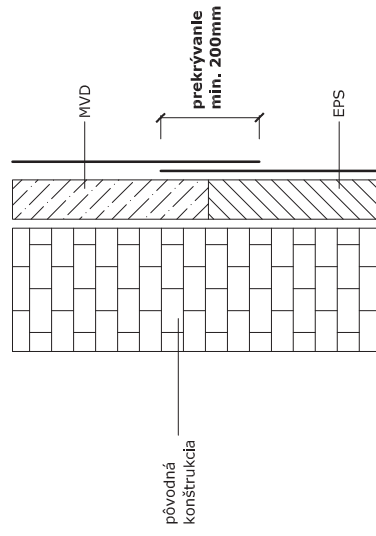


a) PARAPET OKNA

**ZÁSADY RIEŠENIA DETAILOV KONTAKTNÝCH ZATEPLOVACÍCH SYSTÉMOV**

Prekrývanie výstužnej mriežky pri kombinácii tepelnej izolácie v ploche -

obr. 4



Prekrývanie a založenie výstužnej mriežky  
v ploche bez kombinácie min. 100 mm !