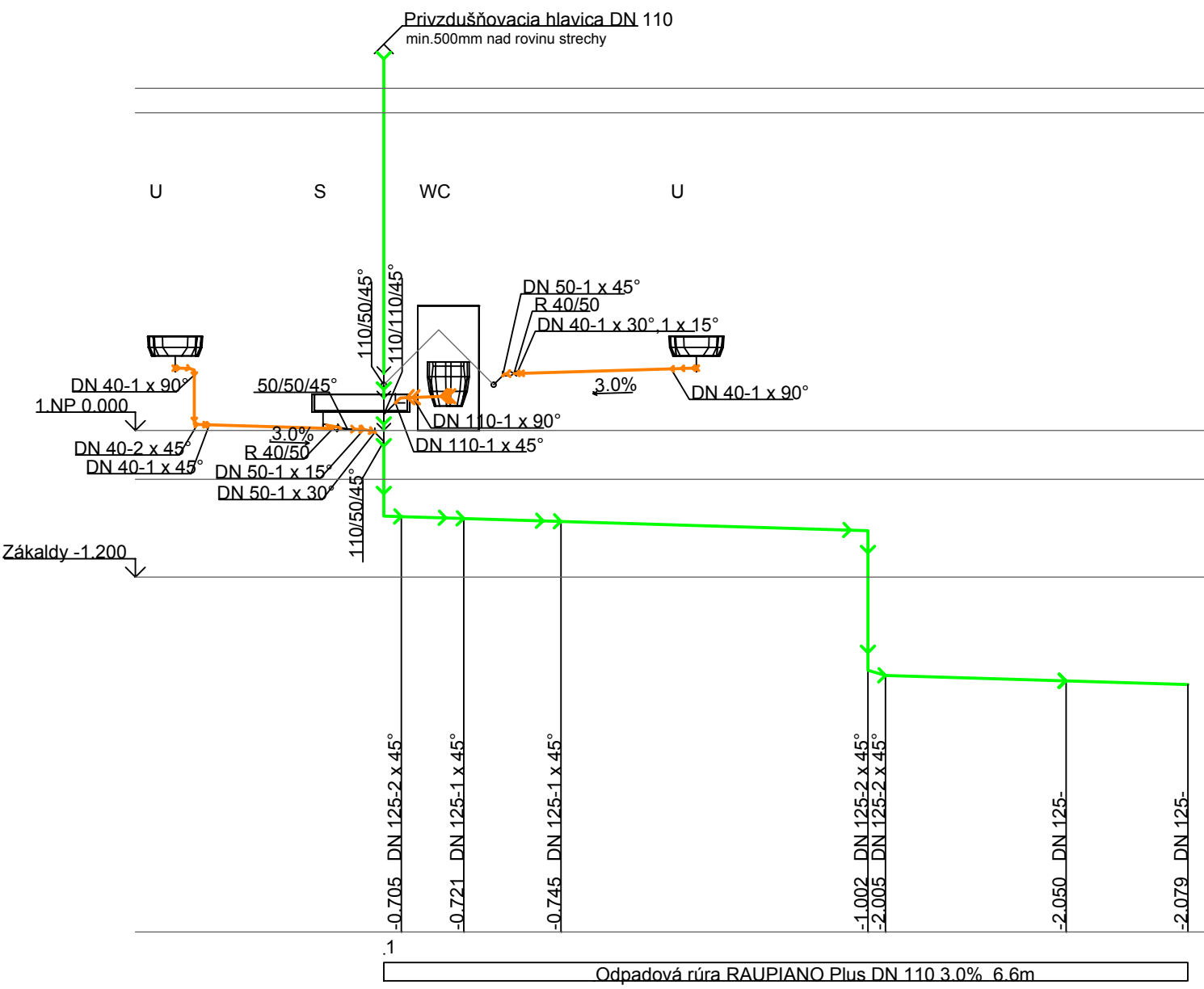
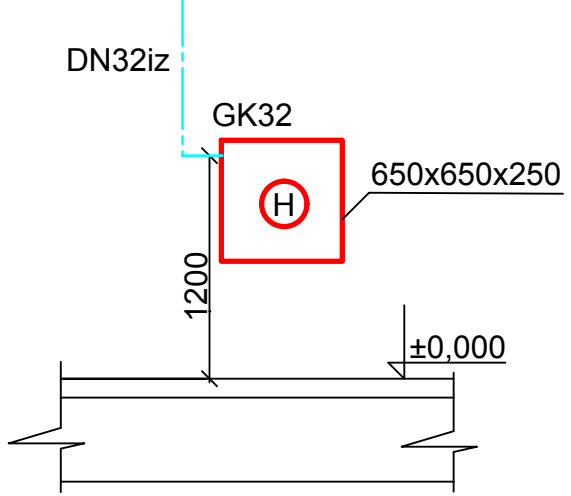


ZVISLÁ SCHÉMA KANALIZÁCIE



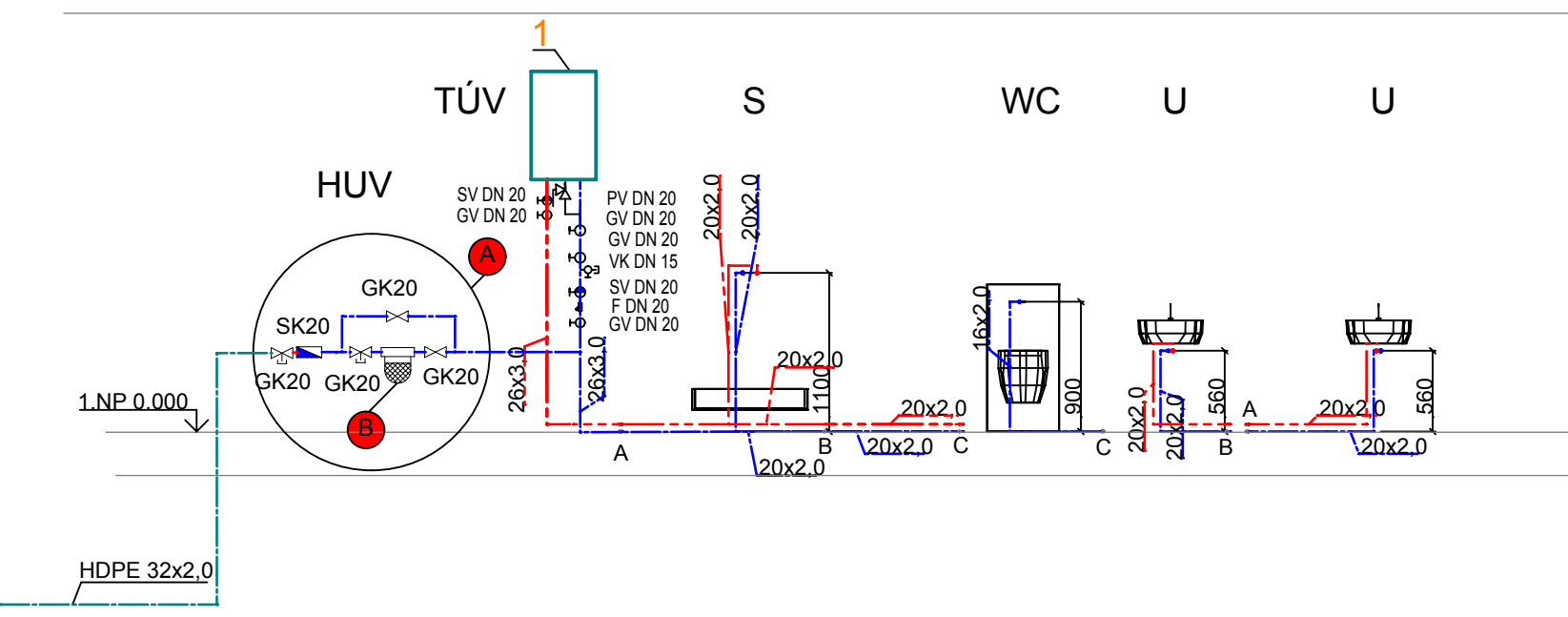
DETAIL PRIPOJENIA HYDRANTU



LEGENDA

- 1 - ELEKTRICKÝ ZASOBŇIKOVÝ OHRIEVAČ TÚV TATRAMAT
- 1 - STUPACIE POTRUBIE KANALIZÁCIE
- Ž - PLASTOVÁ ŽUMPA 2m<sup>3</sup>
- VŠ - DOMOVÁ VODOMERNÁ ŠACHTA
- V1-V2 - STUPACIE POTRUBIE VODOVODU
- POTRUBIE PRIPOJOVACIE Z HT
- POTRUBIE Z PVC PRE VNÚTORNÚ KANALIZÁCIU
- POTRUBIE PLASTOVÉ pex/al/pex - ROZVOD STUDENEJ VODY
- POTRUBIE PLASTOVÉ pex/al/pex - ROZVOD TEPLEJ VODY
- POTRUBIE POZINK - ROZVOD POŽIARNEJ VODY
- POTRUBIE PLASTOVÉ HDPE 32x2,0, 63x5,8
- POTRUBIE DAŽDOVEJ KANALIZÁCIE PVC U 125, 160, 200
- WC - ZACHODOVÁ MISA S NADRŽKOVÝM SPALCHOVAČOM ZADNÝ VÝVOD ROVNÝ
- U - UMYVADLO DITURVITOVÉ BIELE, STOJANKOVÁ PAKOVÁ BATÉRIA
- S - SPRCHOVÁ VANIČKA, PLASTOVÁ BIELA, NASTENNÁ PAKOVÁ BATÉRIA
- P - PISOÁR, RUČNÝ SPLACHOVACÍ VENTIL
- D - KUCHYNSKÝ DREZ, STOJANKOVÁ PAKOVÁ BATÉRIA
- Vv - VYTKOVÝ VENTIL 3/8" S MOŽNOSŤOU PRIPOJENIA HADICE
- H - HYDRANT NASTENÝ D25 HADICOVÝ NAVIJÁK 90 l/min.
- LSN - LAPAČ STREŠNÝCH NAPLAVENÍN
- HUV - HLAVNÝ UZÁVER VODY
- GK - GULŤOVÝ KOHÚT
- SK - SPÄTNÁ KLAPKA
- VK - VYPUŠŤACÍ KOHÚT
- F - FILTER MECHANICKÝCH NEČISTÔT
- A - DETAIL ZAPOJENIA HUV
- B - FILTER S REDUKČNÝM VENTILOM TLAKU HERZ DN 20

ZVISLÁ SCHÉMA VODOOVD



VYPRACOVAL:  
ING. MARTIN DZIAK

ZODPOVEDNÝ PROJEKTANT  
ING. ALŽBETA VOLÁRIKOVÁ

VYPRACOVAL: ING. ALŽBETA VOLÁRIKOVÁ ZIMNÁ 109 064 01 STARÁ ĽUBOVŇA tel.: 0905 138 522 e-mail: volarikova@gascentrum.sk		ČÍSLO KÓPIE	
AUTOR NÁVRHU Ing. arch. RADOSLAV REPKA Ing. JOZEF GULAŠ	PROJEKTANT STAVBY Ing. arch. RADOSLAV REPKA Ing. MARTIN DOBIÁŠ	STUPEŇ : PROJEKT STAVBY	
MIESTO STAVBY FORBASY	INVESTOR AGRO - HNIEZDNE, s. r. o., 065 01, Hniezdne, č. 180, SR	FORMÁT x A4	
NÁZOV STAVBY HOSPODÁRSKY DVOR FORBASY	PARCELA ČÍSLO KN-C 336, 334/1	DÁTUM 9/2015	
OBJEKT SO.04 - OŠÍPAREŇ		MIERKA 1:50	
OBSAH ZVISLÁ SCHÉMA VODOVOD A KANALIZÁCIA		ČÍSLO ZÁKAZKY	
ČASŤ ZDRAVOTECHNIKA		KLASIFIKÁCIA STAVBY	
		ČÍSLO VYKRESU 4	