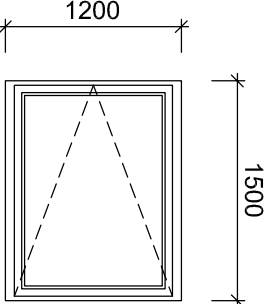
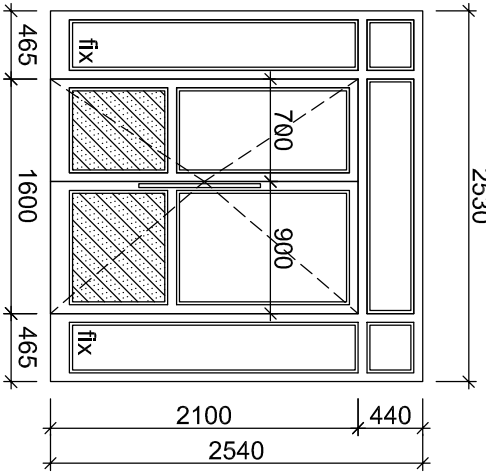
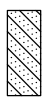


OZNAČENIE		3.
PLASTOVÉ OKNO (1500x1200 mm)		
		
KONŠTRUKČNÉ RIEŠENIE Plastové jednokrídlové okno - ám s oceľovou pozinkovanou výstuhou, 3 vkladané tesnenia, s podkladným 5 komorovým profilom s tesnením, vrátane hlavných kotviacich prvkov - krídlo s oceľovou pozinkovanou výstuhou, krídlo otváracé - stavebná hĺbka 85 mm - Úrámu max. 1,20 W/m2K		
ZASKLENIE Zasklené izolačným trojsklom 4-16-4-16-4, U zasklenia = 0,60 W/m2K		
KOVANIE Z ľahkých kovov, kľučka v 1/3 výšky krídla		
PОВRCHOVÁ ÚPRAVA exteriér: RAL 7035, interié: biela		
INTERIÉROVÝ PARAPET Parapečná doska drevoitreska s laminovaným povrchom a poplastovanou koncovkou šírky 200 mm		
DOPLNKY Obvod okenného otvoru bude opatrený z interiéru parotesniacou fóliou /Soudal PT-Z/, z exteriéru paropriepustnou fóliou /Soudal PP-L/		
KUSY	1. NP	2
	2. NP	2
	SPOLU	4

OZNAČENIE		4.
HLINÍKOVÉ DVERE (2530x2540 mm)		
		
KONŠTRUKČNÉ RIEŠENIE Hliníkové dvojkrídlové dvere s pevnými svetlými - 3 komorový rámový systém s výplňou tepelnej izolácie, dodávka vrátane hliníkového prahu s prerušeným tepelným mostom - Úrámu max. 1,20 W/m2K		
ZASKLENIE Zasklené izolačným trojsklom 4-16-4-16-4, U zasklenia = 0,60 W/m2K  Plný diel: Al plech+XPS+Al plech, U = 0,74 W/m2K		
KOVANIE Madlo z obidvoch strán pre imobilnú osobu, dvere budú opatrené samozatváračom. 3 bodový záмок.		
PОВRCHOVÁ ÚPRAVA Prírodný hliník		
PRAH DVERÍ Hliníkový prah dverí s prerušeným tepelným mostom		
DOPLNKY Ostenie a nadpražie dverného otvoru bude opatrený z interiéru parotesniacou fóliou /Soudal PT-Z/, z exteriéru paropriepustnou fóliou /Soudal PP-L/		
KUSY	1. NP	1
	2. NP	
	SPOLU	1