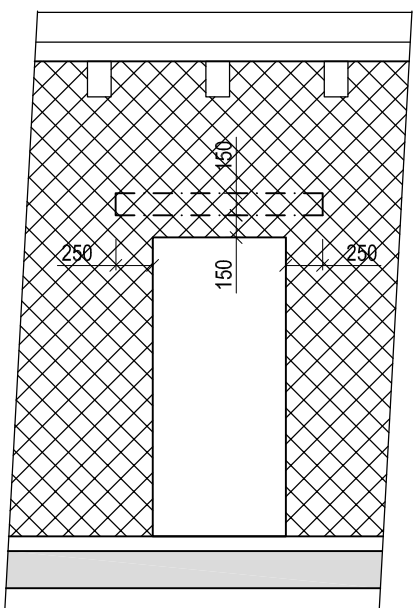
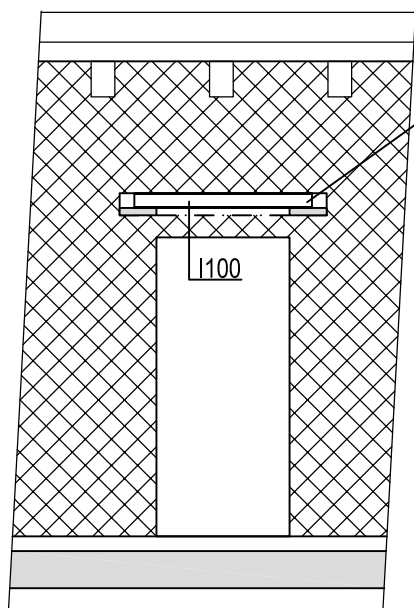


OZNAČENIE BURANÉHO OTVORU

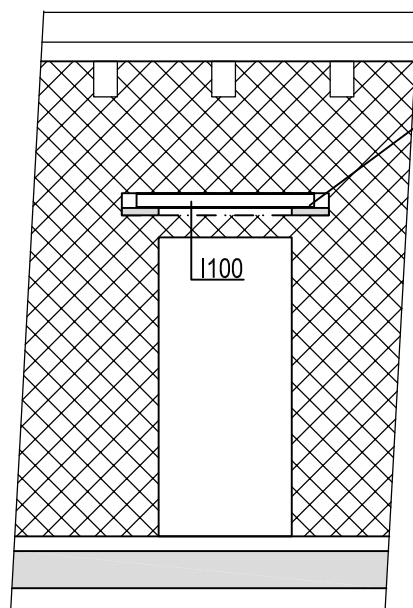


1.KROK - VYTVORENIE 1/2 KAPSE NA OSADENIE NOSNÉHO NADDVERNÉHO PREKLADU



- 1. vybúrať kapsy do polovice hĺbky múru
- 2. zhotoviť vyrovnávací betónový poter
- 3. následne osadiť 2x nosný preklad do zatvrdnutého betónu + vyklíňovať

1.KROK - VYTVORENIE 2/2 KAPSE NA OSADENIE NOSNÉHO NADDVERNÉHO PREKLADU



- 1. vybúrať celú kapsu
- 2. zhotoviť vyrovnávací betónový poter
- 3. následne osadiť 3x nosný preklad do zatvrdnutého betónu + vyklíňovať
- 4. rozobraním nie deštruktívnymi metódami vytvoriť zväčšený dverný otvor

H.I.P.	ZODP. PROJEKTANT	VYPRACOVAL		
Ing. Tomáš Kutíš	Ing. Marek Čuhák, PhD.	Ing. Ivan Hollý, PhD.		
INVESTOR : Obec Klasov, Obecný úrad Klasov 108, 951 53 Klasov			FORMÁT	2 x A4
			DÁTUM	02/2016
NÁZOV STAVBY: REKONŠTRUKCIA VIACÚČELOVEJ ADMINISTRATÍVNEJ BUDOVY ZA ÚČELOM ZNÍŽENIA ENERGETICKEJ NÁROČNOSTI			STUPEŇ	DSP
			ČASŤ	STATIKA
OBSAH VÝKRESU : SCHÉMA VYTVÁRANIA OTVOROV			MIERKA	Č. VÝKRESU
			1 : 50	S-03