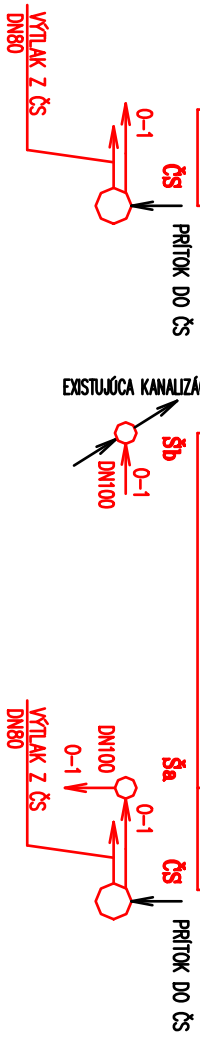


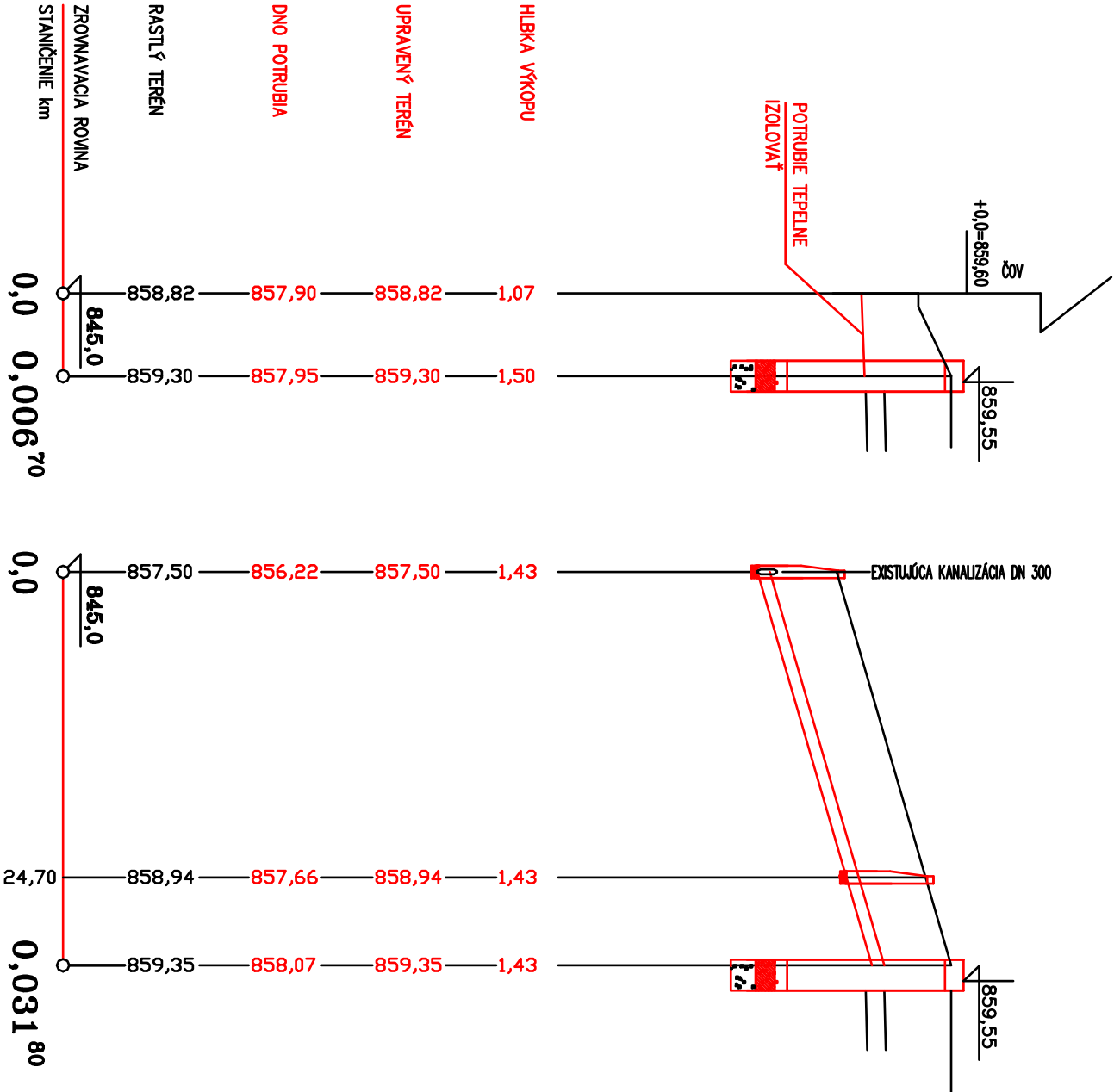
LOKALITA	KRAHULE
DRUH POKRCHU	TERÉN – ZELENĚ
VZDIALENOSŤ ŠACHJET	6,70
OZNAČENIE ŠACHTJET	

KRAHULE	RASTLÝ TERÉN – ZELENĚ
24,70	7,10



POTRUBNÉ PREPOJENIA
VETVA "V-1"
M 1 : 500/100

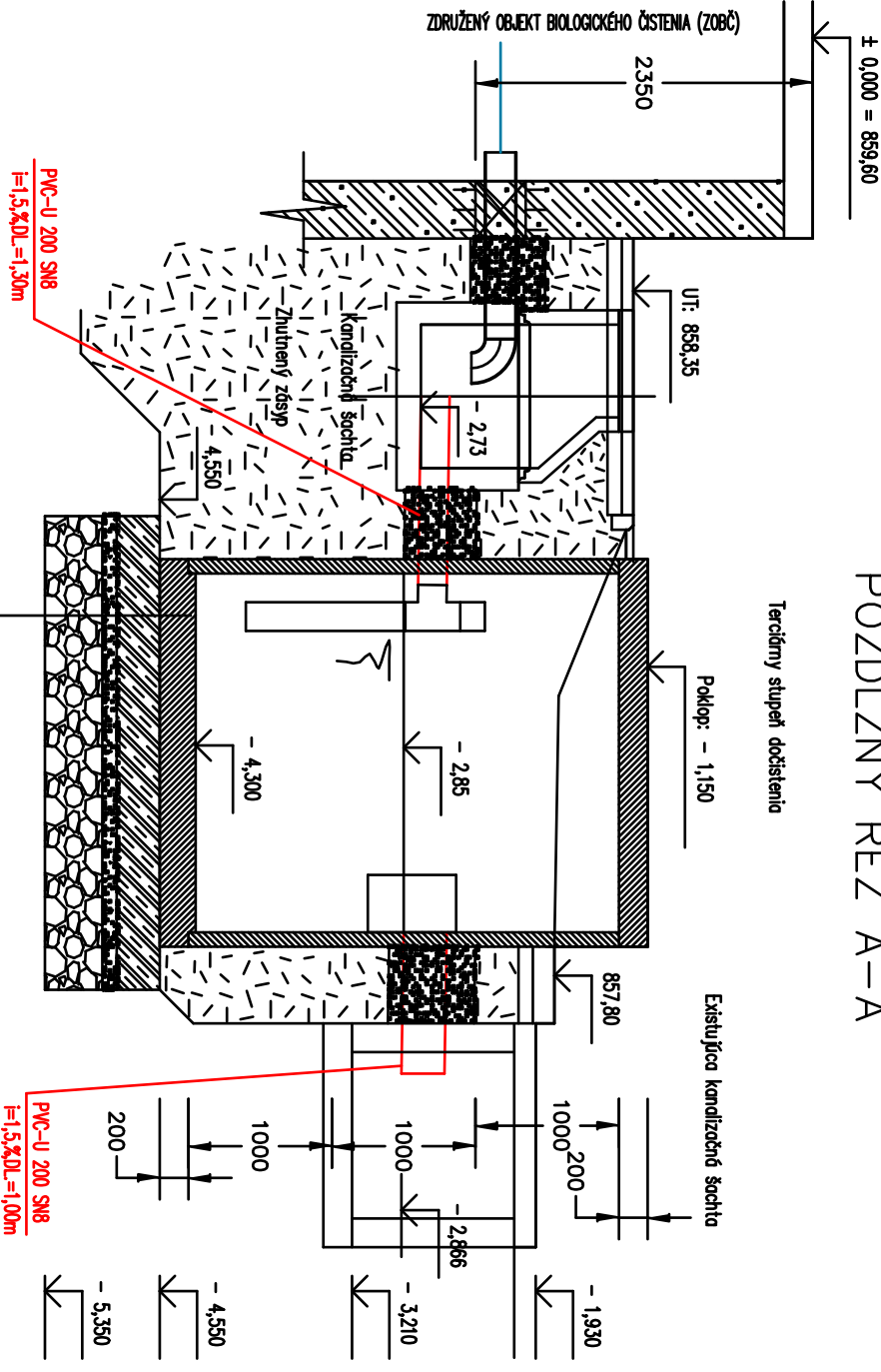
POTRUBNÉ PREPOJENIA
VETVA "O-1"
M 1 : 500/100



SKLON % DĹŽKA m	0,7%	6,7
MATERIÁL PROFILmm DĹŽKA m	HDPE(PE100)	90x82 PN 16 6,7
KAPACITA l/s RÝCHLOSŤ m/s		
NAV.R.PRIETOK l/s RÝCHL. m/s		

5,8%	31,80
PVC-U 200 SN8	31,80
103,65	3,76
10,56	2,55

POTRUBNÉ PREPOJENIA
VETVA "T-1"
M 1 : 50



POZDĹŽNY REZ A-A

AUTOR				
ZODP.PROJEKTANT	Ing.P.Nemec			
VYPRACOVAL	Ing.P.Nemec			
KRESLIL				
INVESTOR	Obec KRAHULE			
STAVBA „INTENZIFIKÁCIA ČOV KRAHULE,,				
OBJEKT SO 02 Potrubné prepojenia				
OBSAH POZDĹŽNY PROFIL–VETVA "V-1, O-1, T-1"				

pr okom	
Projektčná kancelária	
Poprad, Levčinská 866	
tel:052/7765936	

FORMÁT	2A4
DATUM	07/2015
STUPEŇ	STAV.POV.
MIERKA	Č.VÝKRESU

1:500/100	602
-----------	-----