POZDĹŽNY ROZVINUTÝ REZ B-B'

M 1:250

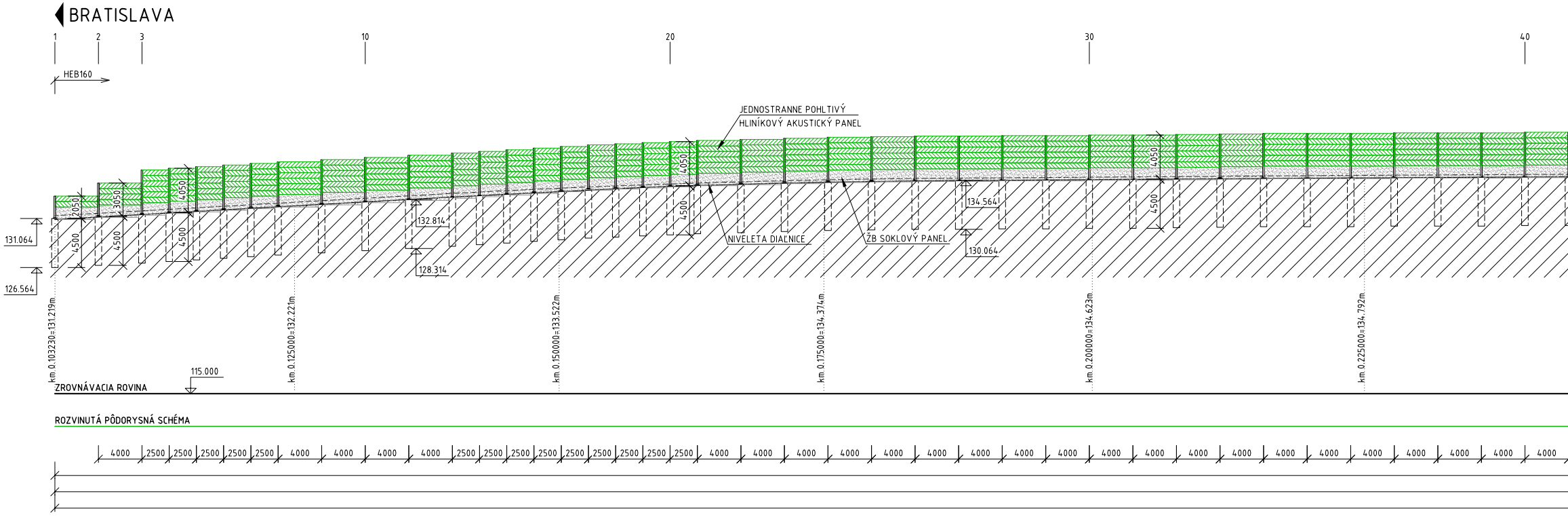
BRATISLAVA
1
2
3
10
20
30
40
HEB160
JEDNOSTRANNE POHLTIVÝ
HLINÍKOVÝ AKUSTICKÝ PANEL
2050
3050
4050
4050
4050
4500
4500
4500
4500
4500
132.814
128.314
134.564
130.064
131.064
126.564
NIVELETA DIAĽNICE
ŽB SOKLOVÝ PANEL
km 0.103230=131.219m
km 0.125000=132.221m
km 0.150000=133.522m
km 0.175000=134.374m
km 0.200000=134.623m
km 0.225000=134.792m
115.000
ZROVNÁVACIA ROVINA
ROZVINUTÁ PÔDORYSNÁ SCHÉMA
4000
2500
2500
2500
2500
2500
4000
4000
4000
4000
2500
2500
2500
2500
2500
2500
2500
2500
2500
4000
4000
4000
4000
4000
4000
4000
4000
4000
4000
4000
4000
4000
4000
4000
4000
4000
4000
4000

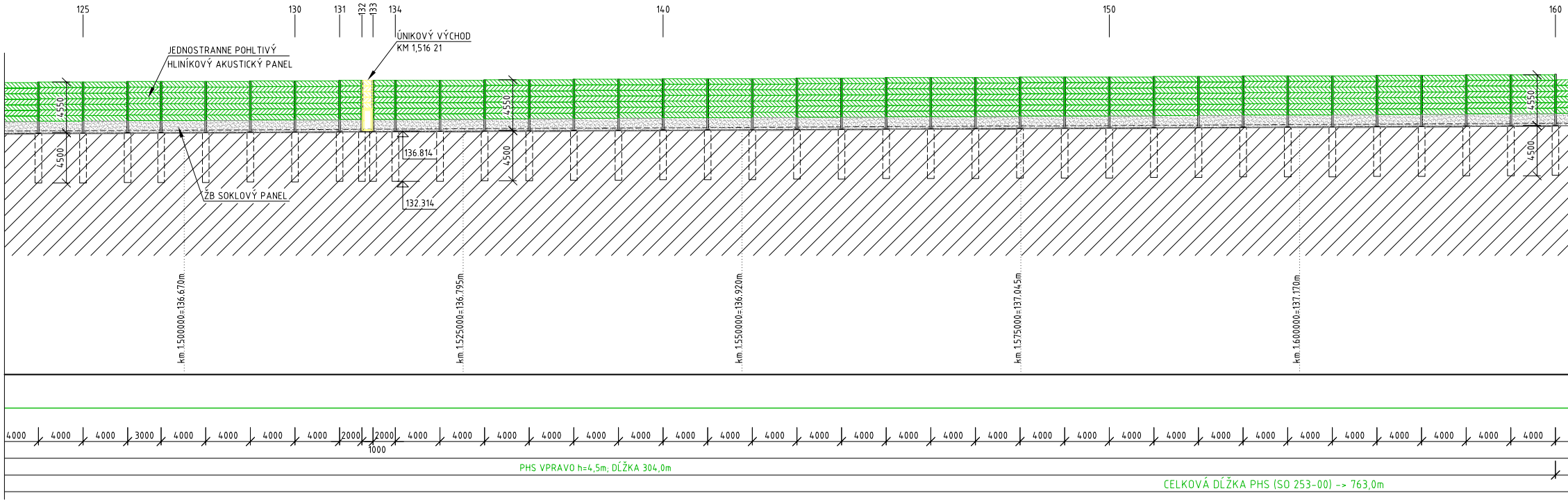
125
130
131
132
133
134
140
150
160
JEDNOSTRANNE POHLTIVÝ
HLINÍKOVÝ AKUSTICKÝ PANEL
ÚNIKOVÝ VÝCHOD
KM 1,516 21
4550
4550
4550
4500
4500
4500
136.814
132.314
ŽB SOKLOVÝ PANEL
km 1.500000=136.670m
km 1.525000=136.795m
km 1.550000=136.920m
km 1.575000=137.045m
km 1.600000=137.170m
4000
4000
4000
3000
4000
4000
4000
4000
2000
2000
1000
4000
4000
4000
4000
4000
4000
4000
4000
4000
4000
4000
4000
4000
4000
4000
4000
4000
4000
4000
4000
4000
4000
4000
4000
4000
PHS VPRAVO h=4,5m; DĹŽKA 304,0m
CELKOVÁ DĹŽKA PHS (SO 253-00) -> 763,0m

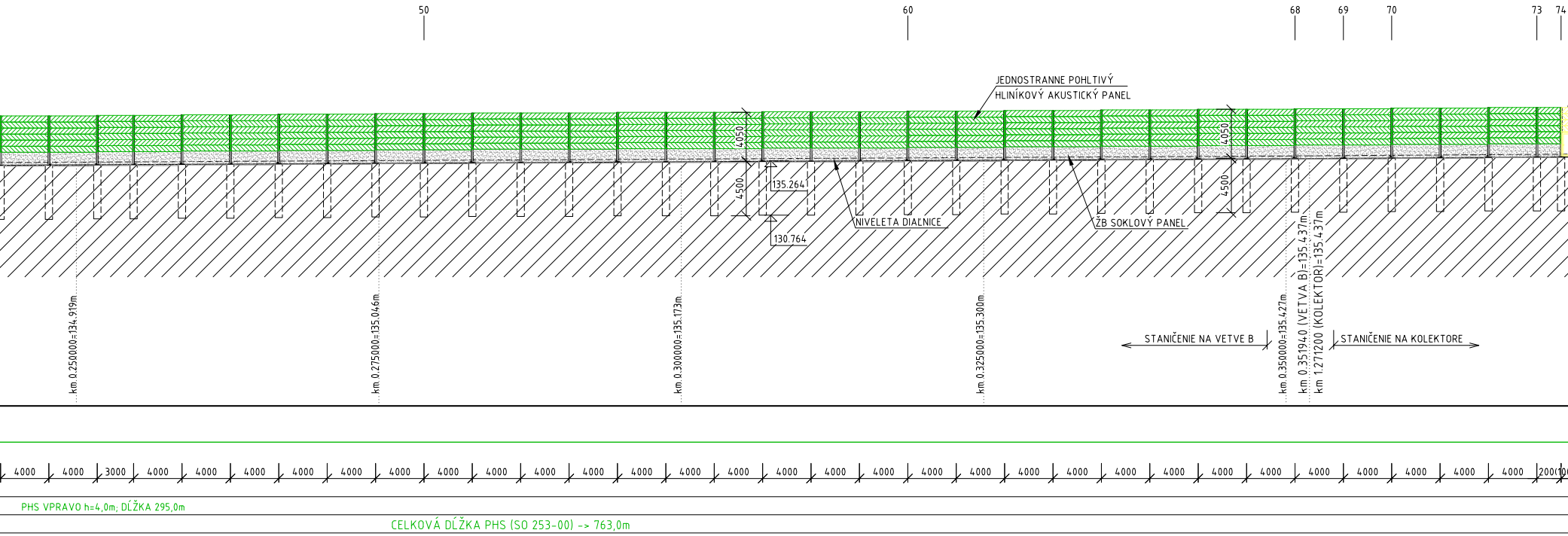
50
60
68
69
70
73
74
JEDNOSTRANNE POHLTIVÝ
HLINÍKOVÝ AKUSTICKÝ PANEL
4050
4500
135.264
130.764
NIVELETA DIAĽNICE
ŽB SOKLOVÝ PANEL
km 0.250000=134.919m
km 0.275000=135.046m
km 0.300000=135.173m
km 0.325000=135.300m
km 0.350000=135.427m
km 0.351940 (VETVA B)=135.437m
km 1.271200 (KOLEKTOR)=135.437m
STANIČENIE NA VETVE B
STANIČENIE NA KOLEKTORE
4000 4000 3000 4000 4000 4000 4000 4000 4000 4000 4000 4000 4000 4000 4000 4000 4000 4000 4000 4000 4000 4000 4000 4000 4000 4000 4000 4000 4000 4000 4000 4000 200
PHS VPRAVO h=4,0m; DĹŽKA 295,0m
CELKOVÁ DĹŽKA PHS (SO 253-00) -> 763,0m

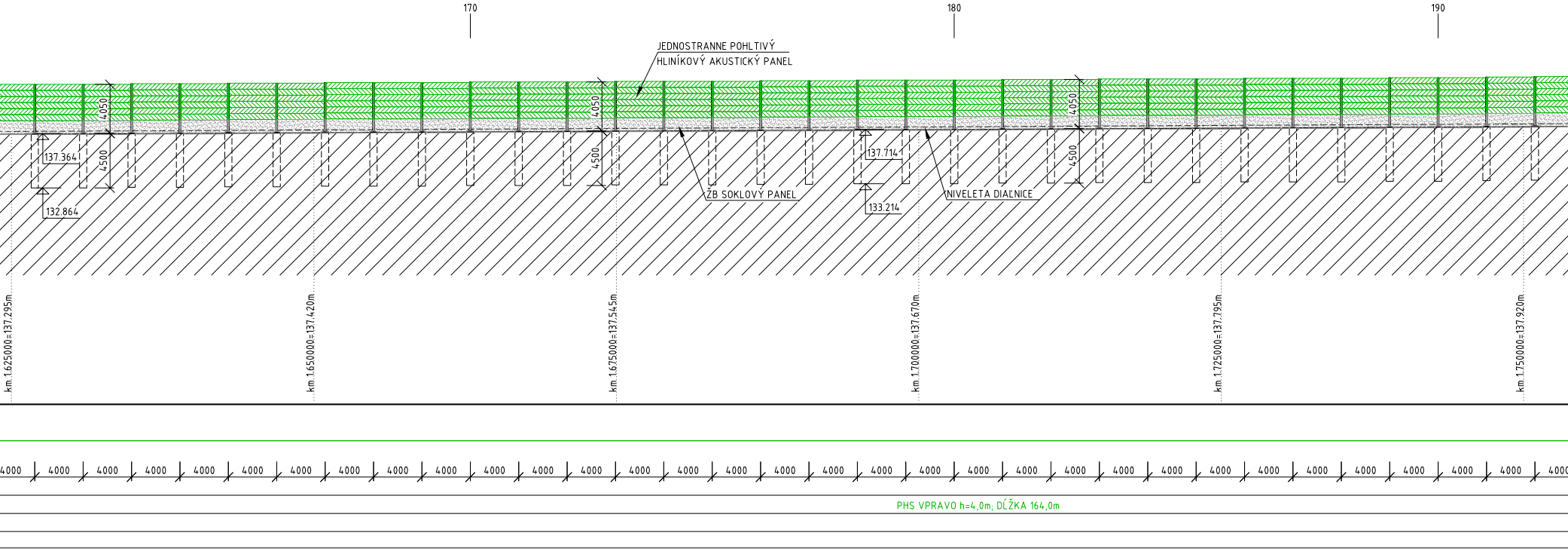
170
180
190
JEDNOSTRANNE POHLTIVÝ
HLINÍKOVÝ AKUSTICKÝ PANEL
4050
4500
137.364
132.864
137.714
133.214
ŽB SOKLOVÝ PANEL
NIVELETA DIAĽNICE
km 1.625000=137.295m
km 1.650000=137.420m
km 1.675000=137.545m
km 1.700000=137.670m
km 1.725000=137.795m
km 1.750000=137.920m
4000 4000 4000 4000 4000 4000 4000 4000 4000 4000 4000 4000 4000 4000 4000 4000 4000 4000 4000 4000 4000 4000 4000 4000 4000 4000 4000 4000 4000 4000 4000 4000 4000
PHS VPRAVO h=4,0m; DĹŽKA 164,0m

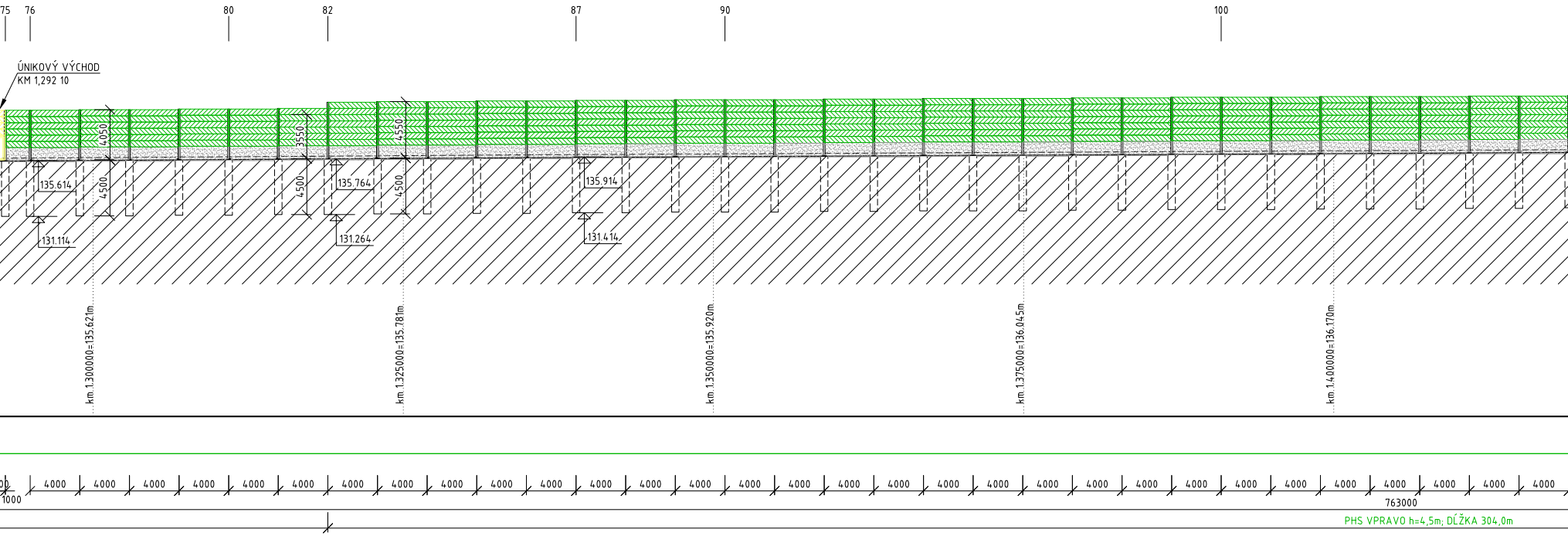
75
76
80
82
87
90
100
ÚNIKOVÝ VÝCHOD
KM 1,292 10
4050
3550
4550
4500
135.614
131.114
135.764
131.264
135.914
131.414
km 1.300000=135.621m
km 1.325000=135.781m
km 1.350000=135.920m
km 1.375000=136.045m
km 1.400000=136.170m
4000
1000
763000
PHS VPRAVO h=4,5m; DĹŽKA 304,0m

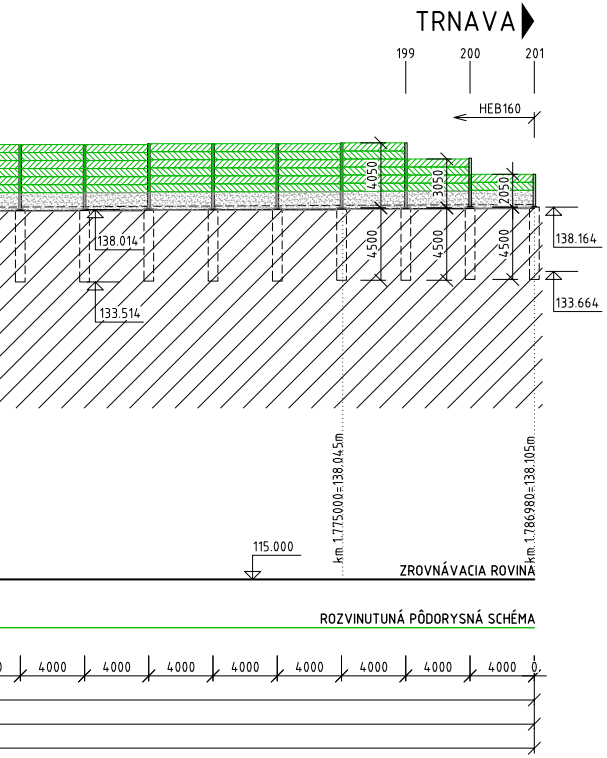
TRNAVA
199
200
201
HEB160
4050
3050
2050
4500
138.014
133.514
138.164
133.664
115.000
km 1.775000=138.045m
km 1.786980=138.105m
ZROVNÁVACIA ROVINA
ROZVINUTUNÁ PÔDORYSNÁ SCHÉMA
4000

POZDĹŽNY ROZVINUTÝ REZ A-A'

M 1:250

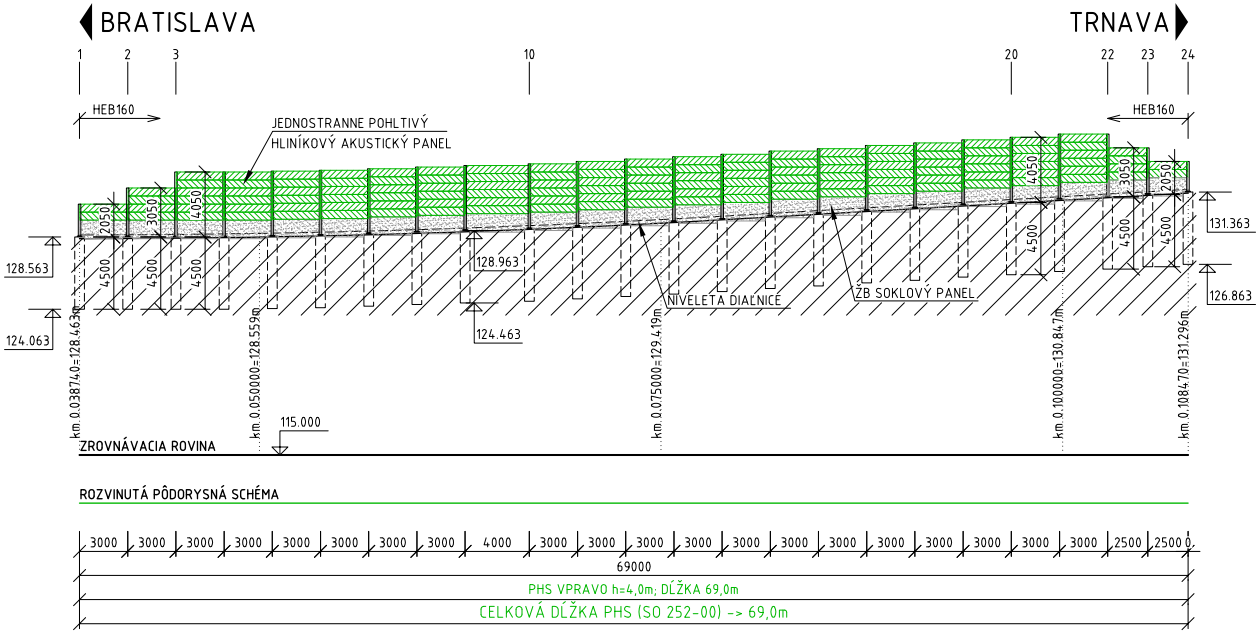
BRATISLAVA
TRNAVA
1
2
3
10
20
22
23
24
HEB160
HEB160
JEDNOSTRANNE POHLTIVÝ
HLINÍKOVÝ AKUSTICKÝ PANEL
2050
3050
4050
4500
128.563
124.063
128.963
124.463
NIVELETA DIAĽNICE
ŽB SOKLOVÝ PANEL
131.363
126.863
km 0.038740=128.463m
km 0.050000=128.559m
km 0.075000=129.419m
km 0.100000=130.847m
km 0.108470=131.296m
115.000
ZROVNÁVACIA ROVINA
ROZVINUTÁ PÔDORYSNÁ SCHÉMA
3000
4000
2500
69000
PHS VPRAVO h=4,0m; DĹŽKA 69,0m
CELKOVÁ DĹŽKA PHS (SO 252-00) -> 69,0m

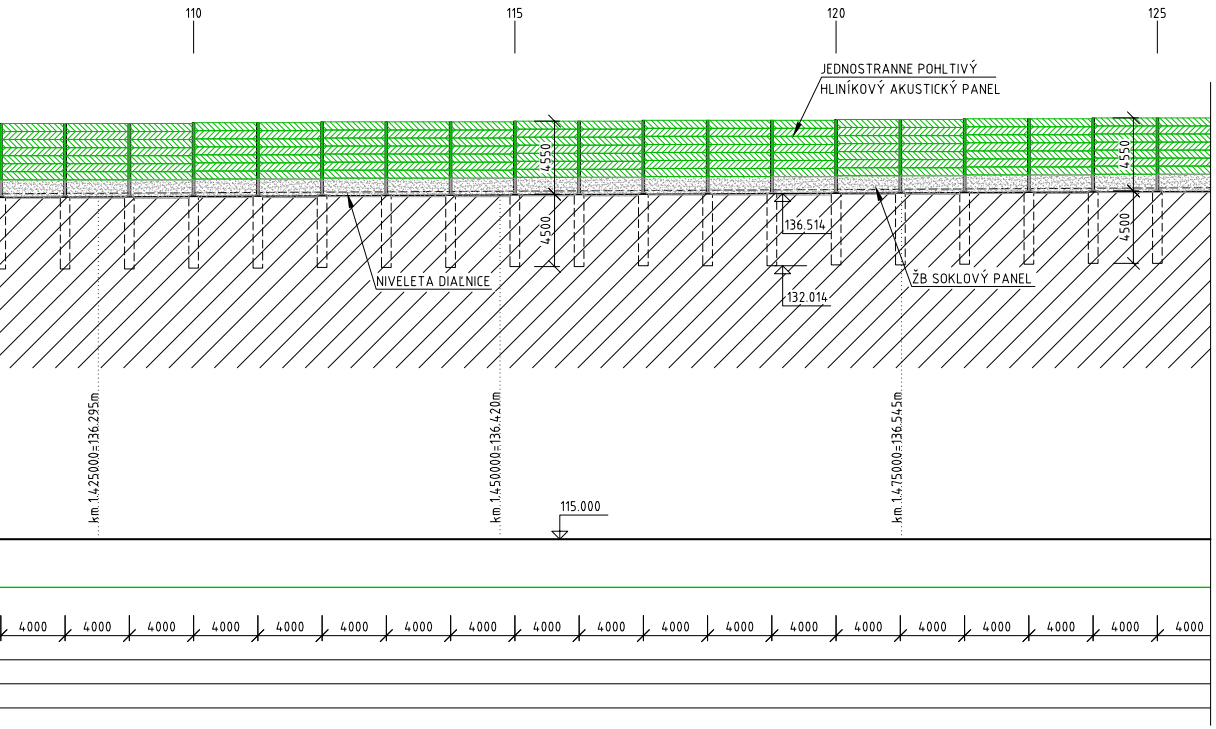
110
115
120
125
JEDNOSTRANNE POHLTIVÝ
HLINÍKOVÝ AKUSTICKÝ PANEL
4550
4550
4500
4500
136.514
132.014
NIVELETA DIAĽNICE
ŽB SOKLOVÝ PANEL
km 1,425000=136,295m
km 1,450000=136,420m
km 1,475000=136,545m
115.000
4000
4000
4000
4000
4000
4000
4000
4000
4000
4000
4000
4000
4000
4000
4000
4000
4000
4000
4000

POZDĹŽNY ROZVINUTÝ REZ C-C'

M 1:250

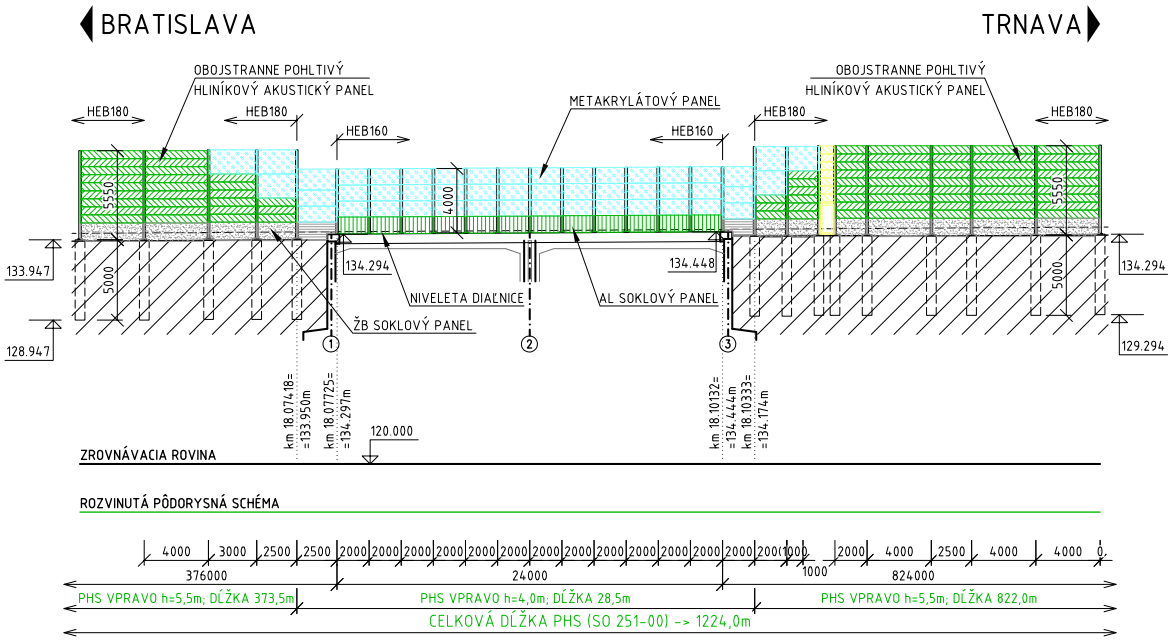
BRATISLAVA
TRNAVA
OBOJSTRANNE POHLTIVÝ
HLINÍKOVÝ AKUSTICKÝ PANEL
HEB180
HEB180
HEB160
METAKRYLÁTOVÝ PANEL
HEB160
HEB180
OBOJSTRANNE POHLTIVÝ
HLINÍKOVÝ AKUSTICKÝ PANEL
HEB180
5550
4000
5550
133.947
5000
128.947
134.294
NIVELETA DIAĽNICE
ŽB SOKLOVÝ PANEL
AL SOKLOVÝ PANEL
134.448
5000
134.294
129.294
①
②
③
km 18.07418=
=133.950m
km 18.07725=
=134.297m
120.000
km 18.10132=
=134.444m
km 18.10333=
=134.174m
ZROVNÁVACIA ROVINA
ROZVINUTÁ PÔDORYSNÁ SCHÉMA
4000
3000
2500
2500
2000
2000
2000
2000
2000
2000
2000
2000
2000
2000
2000
2000
2000
200(
1000
1000
2000
4000
2500
4000
4000
0.
376000
24000
824000
PHS VPRAVO h=5,5m; DĹŽKA 373,5m
PHS VPRAVO h=4,0m; DĹŽKA 28,5m
PHS VPRAVO h=5,5m; DĹŽKA 822,0m
CELKOVÁ DĹŽKA PHS (SO 251-00) -> 1224,0m

NÁRODNÁ
DIAĽNIČNÁ
SPOLOČNOSŤ

SO 251-00 - PHS V KM 17,950-18,870 DIAĽNICE D1 BRATISLAVA-TRNAVA, VPRAVO, SPODNÁ STAVBA
SO 252-00 - PHS V KM 0,040-0,400 VETVY B KRIŽOVATKY TRIBLAVINA, VPRAVO
SO 253-00 - PHS V KM 18,485 – 18,955 NA KOLEKTOROVOM PÁSE BRATISLAVA – SENEC, VPRAVO

GENERÁLNY PROJEKTANT R–PROJECT INVEST s.r.o.
HLAVNÝ INŽINIER PROJEKTU
Ing. Michal MOJŽIŠ
HLAVNÝ KOORDINÁTOR
Ing. Richard URBAN

R-PROJECT s.r.o.
INVEST
projektovanie dopravných stavieb
Pečnianska 27, 851 01 Bratislava
tel. : +421 2 555 66 499
e-mail : office@r-project.sk

D.
251-00, 252-00,253-00

VYPRACOVAL
Ing. Peter SZABÓ Szabó
ZODP. PROJEKTANT
Ing. Richard URBAN
HL. INŽ. PROJEKTU
Ing. Michal MOJŽIŠ
KONTROLOVAL
Ing. Michal MOJŽIŠ
OKRES (OBVOD) STAVBY
SENEC, VÚC Bratislavský samosprávny kraj
OBJEDNÁVATE?
NÁRODNÁ DIA?NIČNÁ SPOLOČNOSŤ,a.s.,Mlynské Nivy 45, 821 09 Bratislava

AMBERG ENGINEERING
Somolického 1/B, 811 05 Bratislava I.
Telefon:+421 2 5930 8261
Fax:+421 2 5930 8266
E-mail: info@amberg.sk

STAVBA : DIAĽNICA D1 BRATISLAVA - TRNAVA
KRIŽOVATKA TRIBLAVINA
OBJEKT : 251-00, 252-00, 253-00

POZDĹŽNY ROZVINUTÝ REZ A-A', B-B', C-C'

STUPEŇ DSP	FORMÁT 22A4
DÁTUM 11.2011	Č.ZÁKAZKY RPI–09–06/12
MIERKA 1:250	Č.ARCH. RPI–09–06/12
Č.VÝKRESU 3	Č.SÚPRAVY