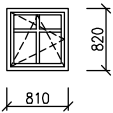
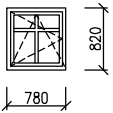
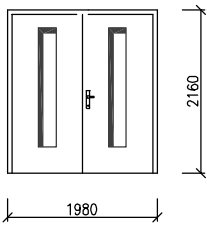
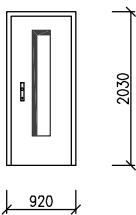


VÝPIS OTVOROVÝCH KONŠTRUKCIÍ


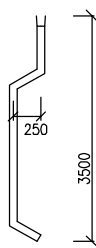
str.1

POLOŽKA	SCHÉMATICKE ZOBRAZENIE	POPIS	POČET
			SPOLU
01		HLINÍKOVÉ OKNO JEDNODIELNE S IZOLAČ.DVOJSKLÓM OTVÁRAVO-SKLOPNÉ ROZMERU 810x820MM FARBA – TMAVOŠEDÁ S VONKAJŠIM PARAPETOM	1Ks
02		HLINÍKOVÉ OKNO JEDNODIELNE S IZOLAČ.DVOJSKLÓM OTVÁRAVO-SKLOPNÉ ROZMERU 780x820MM FARBA – TMAVOŠEDÁ S VONKAJŠIM PARAPETOM	2Ks
D1		VSTUPNÉ DVERE HLINÍKOVÉ S PÁSOM PRESKLENIA Z IZOLAČ.DVOJSKLA DVOJKRÍDLOVÉ OTVÁRAVÉ CELKOVÉHO ROZMERU 1980x2160MM FARBA – TMAVOŠEDÁ	1Ks
D2		VSTUPNÉ DVERE HLINÍKOVÉ S PÁSOM PRESKLENIA Z IZOLAČ.DVOJSKLA JEDNOKRÍDLOVÉ OTVÁRAVÉ CELKOVÉHO ROZMERU 920x2030MM FARBA – TMAVOŠEDÁ	1Ks

!!! Pre všetky položky platí – pred výrobou rozmery preveriť podľa skutočnej stavby !!!

VÝPIS KLAMPIARSKÝCH KONŠTRUKCIÍ

str.1

POLOŽKA	SCHÉMATICKE ZOBRAZENIE	POPIS	POČET
			SPOLU
K1		DAŽĎOVÝ ŽLAB KRUHOVÉHO TVARU Ø120MM Z POZINKOVANÉHO POPLASTOVANÉHO PLECHU PRISPÔSOBIŤ FARBE KRYTINY (TMAVOŠEDÁ) CELKOVÁ DLŽKA = 38M	
K2		DAŽĎOVÝ ZVOD Ø100MM PRISPÔSOBIŤ FARBE KRYTINY (TMAVOŠEDÁ)	2Ks

!!! Pre všetky položky platí – pred výrobou rozmery preveriť podľa skutočnej stavby !!!