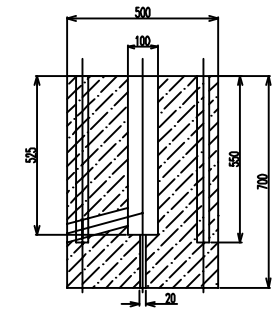
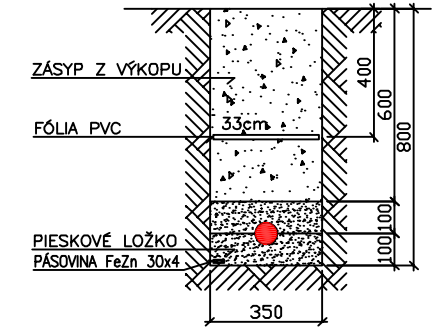


- VO - KÁBEL CYKY-J 3x2,5 - napojenie svetidiel
- VO - KÁBEL CYKY-J 5x6 - prívod z exist. rozvádzača
- VO - SVETLOMET NA OSVETĽOVACOM STOŽIARI
- UZAMYKATEĽNÝ VYPÍNAČ

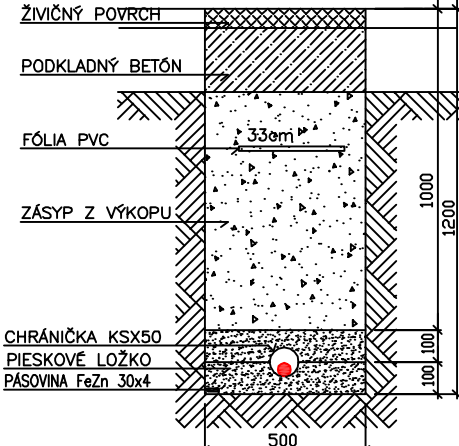
KOTVENIE V ZÁKLADOVEJ PRÍRUBE – ZÁKLAD POD STOŽIAR



REZ A – A
M 1 : 25



REZ B – B
M 1:25



POZNÁMKA :

PRED ZAHÁJENÍM VÝKOPOVÝCH PRÁČ JE INVEŠTOR POVINNÝ POŽIADAŤ SPRÁVCOV INŽINIERSKÝCH SIETÍ O ICH VYTÝČENIE !

Napätová sústava: 3+PEN, 50Hz, 230/400V, TN–C
Ochrana pred úrazom elektrickým prúdom pri poruche –
dotyku neživých častí: samočinným odpojením napájania
podľa STN 33 2000–4–41

ELEKTROINŠTALÁCIA

Investor	Miesto stavby	Zodp.projektant	Hlavný projektant	
PARTIZÁNSKA LUPČA	PARTIZÁNSKA LUPČA okr. LIPT. MIKULÁŠ	Ing. Lopeň P.	Ing. Kisková L.	
Stavba: MULTIFUNKČNÉ IHRISKO			Stupeň	PpSP
			Dátum	04/2015
			Mierka	1:250
Objekt: SO 01 MULTIFUNKČNÉ IHRISKO			Č.výkresu	E-01
Obsah: Situácia – el.prípojka NN, VO				