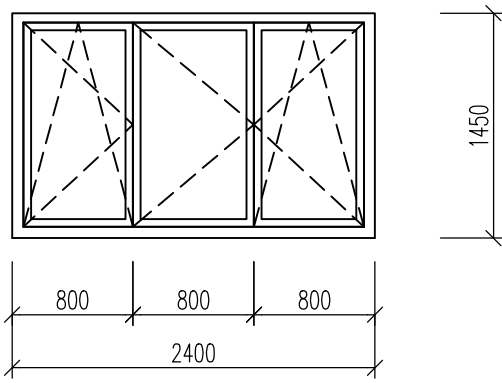
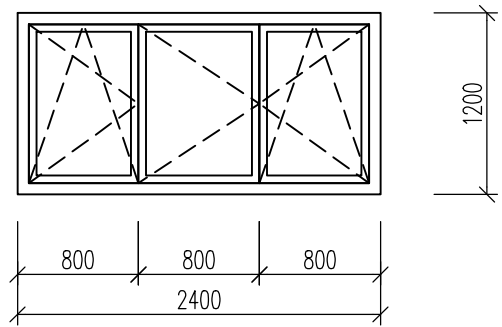
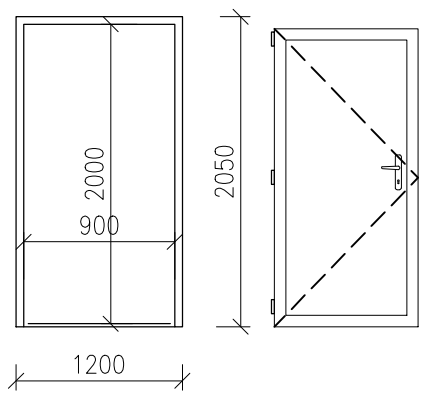
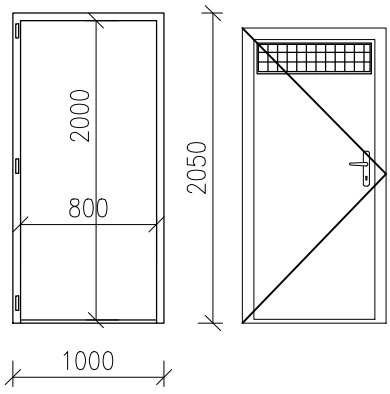


OZNAČENIE	SCHÉMA	OTVOR	PODLAŽIE		SPOLU (Ks)	POPIS
			1.NP	2.NP		
A		2400x1550	2	-	2	<p><u>PLASTOVÉ OKNO S IZOLAČNÝM DVOJSKLOM (TROJSKLOM)</u></p> <p>JEDNOKRÍDLOVÉ, OTVÁRAVO-SKLOPNÉ, FARBA- BIELA, IZOLAČNÉ DVOJSKLO (TROJSKLO), $U_g=1,0 \text{ W/(m}^2\text{K)}$ 4-16-4mm</p> <p>VNÚTORNÝ PARAPET: PLASTOVÝ</p> <p>VONKAJŠÍ PARAPET: POPLASTOVANÝ PLECH</p> <p>SÚČASŤOU DODÁVKY JE KOTVIACI A POMOCNÝ MATERIÁL, DIFÚZNE OTVORENÁ FÓLIA (Z EXT. STRANY) A PARONEPRIEPUSTNÁ FÓLIA (Z INT. STRANY).</p>
B		2400x1200	2	-	2	<p><u>PLASTOVÉ OKNO S IZOLAČNÝM DVOJSKLOM (TROJSKLOM)</u></p> <p>JEDNOKRÍDLOVÉ, OTVÁRAVO-SKLOPNÉ, FARBA- BIELA, IZOLAČNÉ DVOJSKLO (TROJSKLO), $U_g=1,0 \text{ W/(m}^2\text{K)}$ 4-16-4mm</p> <p>VNÚTORNÝ PARAPET: PLASTOVÝ</p> <p>VONKAJŠÍ PARAPET: POPLASTOVANÝ PLECH</p> <p>SÚČASŤOU DODÁVKY JE KOTVIACI A POMOCNÝ MATERIÁL, DIFÚZNE OTVORENÁ FÓLIA (Z EXT. STRANY) A PARONEPRIEPUSTNÁ FÓLIA (Z INT. STRANY).</p>
1/P		1200x2050	1	-	1	<p><u>1/P VCHODOVÉ HLINÍKOVÉ DVERE PLNÉ</u></p> <p>JEDNOKRÍDLOVÉ, OTVÁRAVÉ</p> <p>KOVANIE: GUĽA-KĽUČKA,SAMOZATVÁRAČ</p> <p>VÝPLŇ: PLNÉ - PANEL, $U_w<1,4 \text{ W/(m}^2\text{K)}$</p> <p>FARBA: BIELA</p> <p>SÚČASŤOU DODÁVKY JE POMOCNÝ A KOTVIACÍ MATERIÁL.</p>
2/L		1000x2050	1	-	1	<p><u>2/L VCHODOVÉ HLINÍKOVÉ DVERE PLNÉ</u></p> <p>JEDNOKRÍDLOVÉ, OTVÁRAVÉ S PREVETRÁCOU MRIEŽKOU V HORNEJ ČASTI DVERI</p> <p>KOVANIE: GUĽA-KĽUČKA,SAMOZATVÁRAČ</p> <p>VÝPLŇ: PLNÉ - PANEL, $U_w=1,4 \text{ W/(m}^2\text{K)}$</p> <p>FARBA: BIELA</p> <p>SÚČASŤOU DODÁVKY JE POMOCNÝ A KOTVIACÍ MATERIÁL.</p>

PRED VÝROBOJ JE POTREBNÉ ZAMERAŤ OTVOR PRIAMO NA MIESTE OSADENIA
SÚČASŤOU DODÁVKY JE KOTVIACI A POMOCNÝ MATERIÁL