




SCHÉMA ROZVODU - SO-01 BLOK A

PROSTREDIE: VIĎ PROTOKOL O URČENÍ VONKAJŠÍCH VPLYVOV

OCHRANA PRED DOTYKOM ŽIVÝCH A NEŽIVÝCH ČASTÍ: STN 33 2000-4-41/2007:		
411-Ochranné opatrenia/Samočinné odpojenie napájania 411.2-Požiadavky na základnú ochranu (ochranu pred priamym dotykom) A.1 Základná izolácia živých častí, A.2 Zábrany alebo kryty	411.3 - Požiadavky na ochranu pri poruche(ochranu pred priamym dotykom) 411.3.1.1 - Ochranné uzemnenie, 411.3.1.2 - Ochranné pospájanie 411.3.1.3 - Samočinné odpojenie pri poruche, 411.3.1.4 - Systém TN	415 - Doplnková ochrana 415.1 - Prúdové chrániče (RCD) 415.2 - Doplnkové ochranné pospájanie

Rozvádzač : R-3
Konštrukcia : Plastový 0EZ RZG-4N56
Prevedenie : Zapustený, s dverami a krycou maskou
Rozmery :
Krytie : IP40/20
Prívod : Z dola
Vývody : Hore,dole
Farba : RAL 9016
Prúd : In = 25A
Výkon : Pi = 7,55 kW
Norma : STN EN 60439-3

Ps = 5,28 kW

<div> BIELICKÁ 87, PARTIZÁNSKE 0903472676, aval@aval.sk</div>	ZODPOVEDNÝ PROJEKTANT JÁN IVANKA	<div></div>			
	VYPRACOVAL JÁN IVANKA ml.				
	KRESLIL JÁN IVANKA ml. 				
STAVEBNÍK	MESTO PARTIZÁNSKE, NÁM. SNP 212/4, PARTIZÁNSKE	DÁTUM	8/2014	ZAKAZKOVÉ ČÍSLO	73
NÁZOV STAVBY	REKONŠTRUKCIA A VYBAVENIE ZŠ RUDOLFA JAŠÍKA - SO-01 BLOK A	FORMÁT	3 A4	ARCHÍVNE ČÍSLO	E-2014-73
MIESTO STAVBY	Partizánske, parc.č. 1977,1978,1979	MIERKA	-		
NÁZOV VÝKRESU	ZAPOJENIE ROZVÁDZAČA R3				
ČASŤ PD	ELEKTROINŠTALÁCIA	STUPEŇ PROJEKTU	STAVEBNÉ POVOLENIE		ČÍSLO VÝKRESU E-7