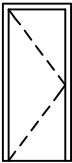
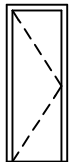
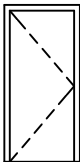



TAB. VÝPLNÍ OTVOROV - OBNOVA OBJEKTU ŠKOLSKEJ BUDOVY - M.BENKU, HLOHOVEC

OZN.	SCHÉMA, ROZMERY V MM	POPIS	POČET KS		
			1.NP	2.NP	SPOLU
D 17	 <p>ROZMER DVERÍ = 700 X 2 000</p>	<p>INTERIÉROVÉ HLINÍKOVÉ JEDNOKRÍDLOVÉ DVERE PLNÉ</p> <p>PROTIPOŽIARNA ODOLNOSŤ 30/D3 EI-C (VIĎ. PROJEKT PROTIPOŽIARNA BEZPEČNOSŤ STAVBY)</p> <p>FARBA BIELA RAL 9010</p>	1		1
D 18	 <p>ROZMER DVERÍ = 600 X 2 000</p>	<p>INTERIÉROVÉ LAMINÁTOVÉ JEDNOKRÍDLOVÉ OTVÁRAVÉ DVERE PLNÉ HLADKÉ S POLDRÁŽKOU, VOŠTINOVÁ VÝPLŇ A PRECHODOVÁ LIŠTA</p> <p>FARBA BIELA RAL 9010</p>	11	7	18
D 19	 <p>ROZMER DVERÍ = 850 X 2 000</p>	<p>INTERIÉROVÉ <b>HLINÍKOVÉ</b> JEDNOKRÍDLOVÉ OTVÁRAVÉ DVERE PLNÉ HLADKÉ S POLDRÁŽKOU</p> <p>PROTIPOŽIARNA ODOLNOSŤ 45/D3 EW-C (VIĎ. PROJEKT PROTIPOŽIARNA BEZPEČNOSŤ STAVBY)</p> <p>FARBA BIELA RAL 9010</p>	1		1
D 20	 <p>ROZMER DVERÍ = 800 X 2 000</p>	<p>INTERIÉROVÉ LAMINÁTOVÉ JEDNOKRÍDLOVÉ OTVÁRAVÉ DVERE HORNÁ ČASŤ PRESKLENNÁ PEVNÉ ZASKLENIE BEZPEČNOSTNÉ SKLO</p> <p>FARBA BIELA RAL 9010</p>		7	7
PRED REALIZÁCIOU SI DODÁVATEĽ ZAMERÁ SKUTOČNÉ ROZMERY NA STAVBE					