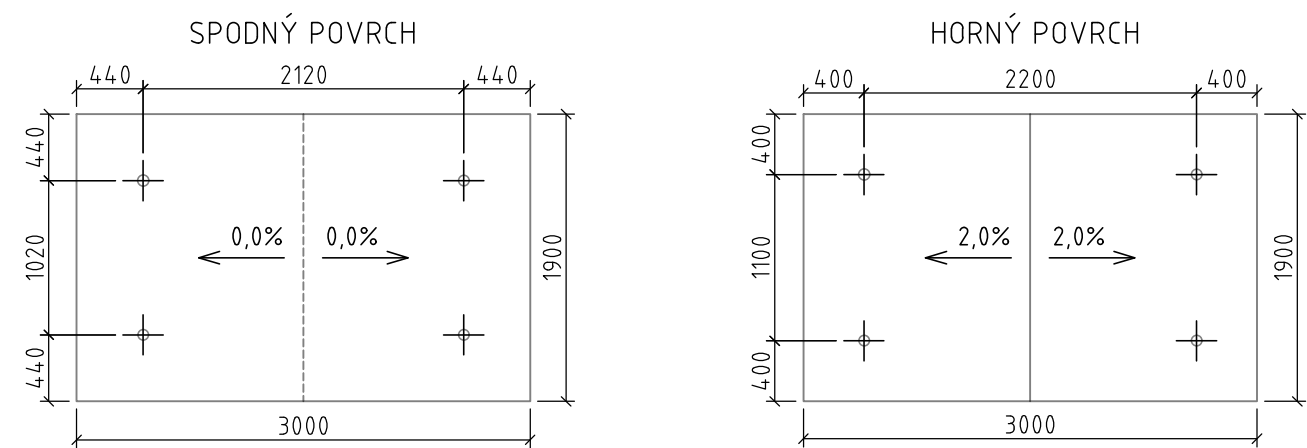


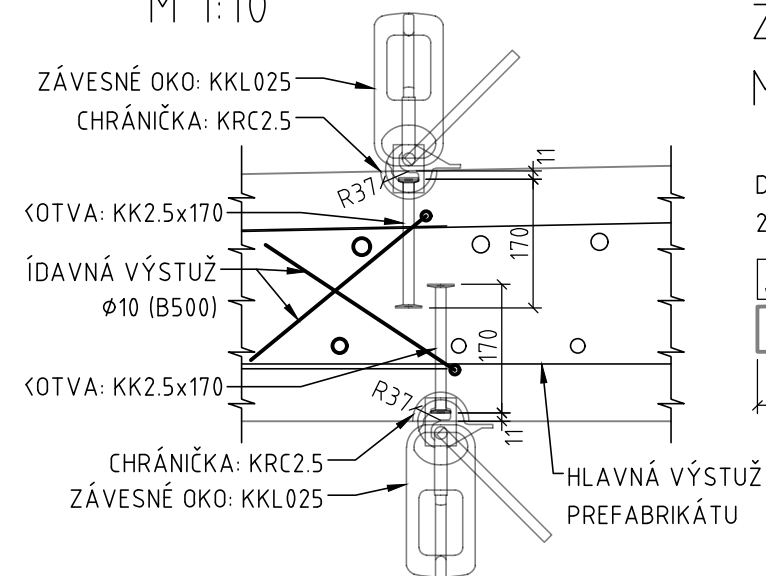
ROZMIESTNENIE KOTIEV PRE ZÁVESNÉ HÁKY

M1:50



DETAIL OSADENIA

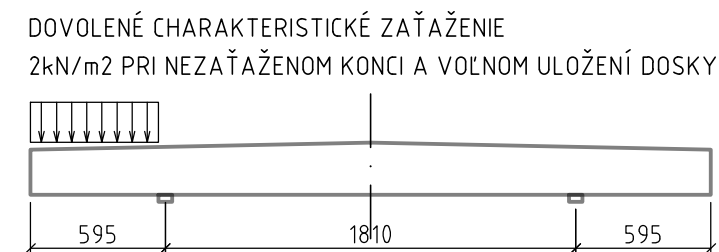
M 1:10



PRÍPUSTNÉ MONTÁŽNE

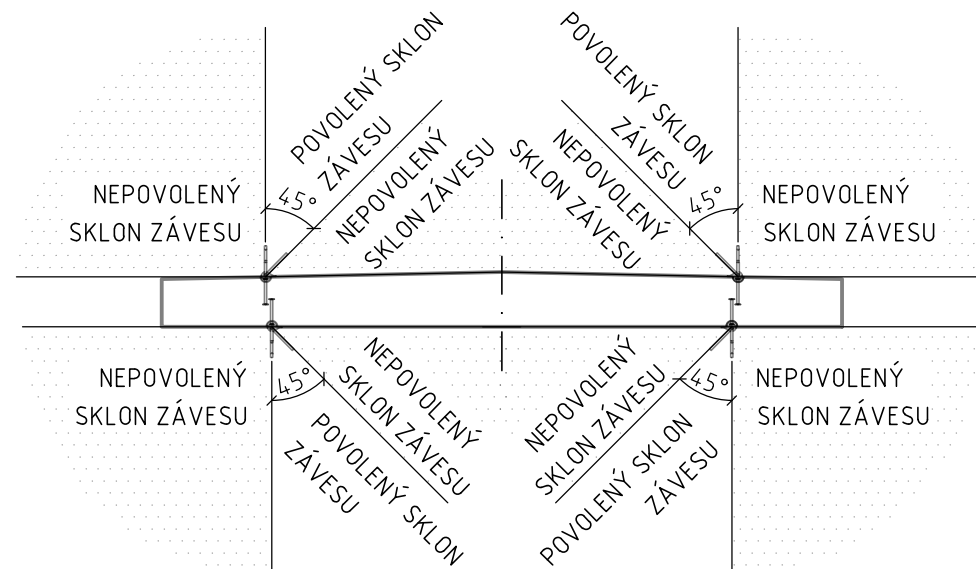
ZAŤAŽENIE

M 1:75



PRÍPUSTNÉ UHLY ZDVÍHANIA

M1:75



POZNÁMKY:

- TYP ZÁVESNÉHO OKA MUSÍ PRESNE SÚHLASIŤ S POUŽITOU ZABETÓNOVANOU KOTVOU
- JE NEPRIPUSTNÉ KOMBINOVAŤ, POUŽÍVAŤ ALEBO MANIPULOVAŤ PRVKOM AK OKÁ A KOTVY MAJÚ ROZDIELNU ZAŤAŽOVACIU TRIEDU.
- POUŽITÝ ZÁVESNÝ SYSTÉM MUSÍ BYŤ OD JEDNÉHO VÝROBCU, JE ZAKÁZANÉ KOMBINOVAŤ ROZDIELNE ZÁVESNÉ SYSTÉMI.
- PRE CELÝ PRVOK MUSÍ BYŤ POUŽITÝ JEDEN A TEN ISTÝ TYP KOTVY A ZÁVESNÉHO OKA.
- SÚČASŤOU DODÁVKY ZÁVESNÉHO SYSTÉMU JE TECHNICKÝ MANUÁL A MONTÁŽNY NÁVOD VÝROBCU VRÁTANE INŠTRUKCII PRE BEZPEČNÉ POUŽÍVANIE.
- PRED MANIPULÁCIOU S PREFABRIKÁTOM NA STAVENISKU SA MUSÍ DODÁVATEĽ ALEBO INÁ ZODPOVEDNÁ OSOBA UBEZPEČIŤ, ŽE INŠTRUKCIE SÚ DOSTUPNÉ A BOLI PREČÍTANÉ, POROZUMENÉ A DODRŽANÉ. STAVEBNÝ DOZOR ALEBO INÁ ZODPOVEDNÁ OSOBA ZAZNAMENÁ TÚTO SKUTOČNOSŤ DO STAVEBNÉHO DENNÍKA.
- MANIPULOVAŤ S PREFABRIKÁTOM MOŽE LEN NA TO VÝŠKOLENÝ PERSONÁL, KTORÝ ABSOLBOVAL ŠKOLENIE BOZP.
- PRED POUŽITÍM SKONTROLOVAŤ, ČI ZÁVESNÉ OKO PRESNE SEDÍ S NAINŠTALOVANOU KOTVOU.
- POŠKODENÁ ALEBO ZLE ZABUDOVANÁ KOTVA SA PODĽA TECHNICKÉHO MANUÁLU VÝROBCU NESMIE NA ZDVÍHANIE POUŽÍVAŤ.
- SKLADOVANIE ZVÍHACIEHO SYSTÉMU PODĽA TECHNICKÉHO MANUÁLU VÝROBCU.
- PREJAZD VOZIEDIEL JE MOŽNÝ AŽ PO ULOŽENÍ PREFABRIKÁTOV DO KONEČNEJ POLOHY A ICH VZÁJOMNOM SPOJENÍ BOČNÝMI KOTEVNÝMI PLATŇAMI.

GENERÁLNY PROJEKTANT:

Nvia s.r.o.

NOVÁ 5, 900 24 VEĽKÝ BIEL



ZHOTOVITEĽ PD:

PROPONTI S.R.O.

POMLEJSKÁ 1759/60A, ŠAMORÍN 931 01

PROPONTI

OBJEDNÁVATEĽ	ZDRUŽENIE OBCÍ ZELENÁ CESTA, HLAVNÁ ULICA 247/107, 922 10 TREBATICE	DÁTUM	02/2021
HLAVNÝ PROJEKTANT	ING. ARCH. JÁN KAČALA	ČÍSLO ZÁKAZKY	03/2019
ZOD. PROJEKTANT	DOC. ING. PETER PAULÍK PHD.	PROFESIA	ING. STAVBY
VYPRACOVAL	ING. PETER HAVLÍČEK	STUPEŇ PD	DSP+RS
ZÁKAZKA: CYKLOTRASA ZELENÁ CESTA OBJEKT: SO 02.4 - MOST NA POLI PRI CESTE II/499		STAVEBNÝ OBJEKT	SO 02.4
		MIERKA	1 : 75,50,10
		POČET A4	2 x A4
PREDMET VÝKRESU: MONTÁŽNY A MANIPULAČNÝ PLÁN		PRÍLOHA Č. D-4.9	ČÍSLO PARÉ