

ÚDAJE O SPOLOČNOSTI

SLOVCLEAN A.S.

Račianska 96, 831 02 Bratislava - mestská časť Rača

IČO

35956526

DIČ

2022062867

IČ DPH

SK2022062867, registrácia od 7.10.2005

Historický názov

SLOVCLEAN s.r.o. (23.12.2014)

Historická adresa
[Špitálska 27, 811 08 Bratislava](#)
SK NACE

Generálne čistenie budov [81210]

Dátum vzniku

streda, 28. septembra 2005

Právna forma

Akc. spol.

Vlastníctvo

Súkromné tuzemské

Registrácia

Obchodný register Okresného súdu Bratislava I, oddiel: Sro, vložka č. 37690/B

CREDIT SCORING

Altman Z-skóre

Index 05


RIZIKOVÉ UDALOSTI

Konkurzy a reštrukturalizácie

NIE Zoznam dlhov

29.11.2012 (Dlhy na poistení, voči Finančnej správe a štátu)

Platobný rozkaz
Poverenia exekúcií

NIE Sociálna poisťovňa

VšZP

Finančná správa

Informácie o DPH

(Zoznamy Finančnej správy Slovenskej republiky)

Záznam v zoznamoch

NIE UNION

Dôvera

Pohľadávky štátu

Komerčné pohľadávky


FINANČNÉ ÚDAJE

[HTTPS://WWW.FINSTAT.SK/35956526/FINANCNE_UKAZOVATELE](https://www.finstat.sk/35956526/FINANCNE_UKAZOVATELE)

Názov	2021	2020	Zmena
	1.1.2021 31.12.2021	1.1.2020 31.12.2020	Medziročná zmena
Tržby	20 166 081 €	18 558 308 €	▲ 8,66 %
Zisk/Strata	485 758 €	447 880 €	▲ 8,46 %
EBITDA	1 008 845 €	881 643 €	▲ 14,4 %
Čistý pracovný kapitál	1 498 824 €	559 698 €	▲ 167,8 %
Aktíva	7 043 137 €	6 792 028 €	▲ 3,70 %
Vlastné imanie	1 703 996 €	1 218 238 €	▲ 39,9 %
EBITDA marža	5,00 %	4,75 %	▲ 5,30 %
Celková zadlženosť	75,81 %	82,06 %	▼ 7,63 %
Likvidita 2. stupňa	1,30	1,05	▲ 24,0 %
Čistý dlh/EBITDA	1,01	1,42	▼ 28,8 %
Závázky/EBITDA	5,29	6,32	▼ 16,3 %

RIZIKOVÉ UDALOSTI

Názov	Stav
Konkurzy a reštrukturalizácie	✓ NIE
Platobný rozkaz	(Za posledných 12 mesiacov: 0) posledný platobný rozkaz: 29.11.2012 v hodnote 1 648 €
Súdne rozhodnutia	Navrhovateľ: 20 Odporca: 9 (Za posledných 12 mesiacov: 1)
Dlh Sociálna poisťovňa	Za posledných 12 mesiacov: 1 posledný zo dňa: 6.6.2022 ✓ NIE
Dlh VŠZP	✓ NIE
Dlh UNION	✓ NIE
Dlh Dôvera	?
Daňový nedoplatok	✓ NIE
Pohľadávky štátu	✓ NIE
Komerčné pohľadávky	✓ NIE
Poverenia exekúcií	✓ NIE

BANKOVÉ ÚČTY AKTUÁLNE NAHLÁSENÉ FINANČNEJ SPRÁVE
[HTTPS://WWW.FINSTAT.SK/35956526/INFORMACIE_O_DPH](https://www.finstat.sk/35956526/INFORMACIE_O_DPH)

Číslo účtu	Detekcia od
SK61 0200 0000 0036 8433 6851	3.1.2022
SK69 1100 0000 0026 2002 9014	3.1.2022

POČET ZAMESTNANCOV
[HTTPS://WWW.FINSTAT.SK/35956526/ZAMESTNANCI](https://www.finstat.sk/35956526/ZAMESTNANCI)

Rok	Počet	Zdroj
2022	150-199	Štatistický úrad
2021	150-199	Štatistický úrad
2020	100-149	Štatistický úrad
2019	50-99	Štatistický úrad
2018	50-99	Štatistický úrad
2017	100-149	Štatistický úrad
2016	50-99	Štatistický úrad
2015	50-99	Štatistický úrad
2014	50-99	Štatistický úrad
2013	3	Vlastné spracovanie
2012	3	Vlastné spracovanie
1	neznámy	Štatistický úrad

SK NACE

Názov	Podľa
81210 Generálne čistenie budov	účtovnej závierky
81210 Generálne čistenie budov	ŠÚSR

KONEČNÍ UŽÍVATELIA VÝHOD Z REGISTRA PRÁVNICKÝCH OSÔB
[HTTPS://WWW.FINSTAT.SK/35956526/OSOBY_VO_FIRME](https://www.finstat.sk/35956526/OSOBY_VO_FIRME)

Osoba	Funkcia	Dátum narodenia	Krajina	Štátna príslušnosť
KONEČNÝ UŽÍVATEĽ VÝHOD				
Helena Borguľová	Od 1.12.2019 • Základné imanie nad 25 % • Hlasovacie právo nad 25 %	25.4.1948	Slovenská republika	Slovenská republika
Ing. Michal Borguľa	Od 1.12.2019 • Základné imanie nad 25 % • Hlasovacie právo nad 25 %	17.5.1981	Slovenská republika	Slovenská republika
Martin Záhora	Od 1.12.2019 • Základné imanie nad 25 % • Hlasovacie právo nad 25 %	27.9.1976	Slovenská republika	Slovenská republika

OSOBY A FUNKCIE Z REGISTRA PARTNEROV VEREJNÉHO SEKTORA
[HTTPS://WWW.FINSTAT.SK/35956526/OSOBY_VO_FIRME](https://www.finstat.sk/35956526/OSOBY_VO_FIRME)

Osoba	Funkcia	Dátum narodenia	Dátum zápisu	Adresa
KONEČNÝ UŽÍVATEĽ VÝHOD				
Helena Borguľová	Konečný užívateľ výhod	25.4.1948	13.4.2017	Chorvátska 2, 811 08 Bratislava
Ing. Michal Borguľa	Konečný užívateľ výhod	17.5.1981	13.4.2017	Chorvátska 2, 811 08 Bratislava
Martin Záhora	Konečný užívateľ výhod	27.9.1976	13.4.2017	Hrušovská 52A, 821 07 Bratislava
OPRÁVNENÁ OSOBA				
JUDr. Jana Kövesiová notár	Oprávnená osoba		13.4.2017	Medená 12, 811 02 Bratislava - mestská časť Staré Mesto

ZOZNAM VLOŽIEK ZAPÍSANÝCH V REGISTRII PARTNEROV VEREJNÉHO SEKTORA
[HTTPS://WWW.FINSTAT.SK/35956526/OSOBY_VO_FIRME](https://www.finstat.sk/35956526/OSOBY_VO_FIRME)

[Číslo vložky 2787 – Partner verejného sektora SLOVCLEAN a.s.](#)

OSOBY A FUNKCIE Z OBCHODNÉHO REGISTRA

[HTTPS://WWW.FINSTAT.SK/35956526/OBCHODNY_REGISTER](https://www.finstat.sk/35956526/OBCHODNY_REGISTER)

Osoba	Funkcia	Dátum narodenia	Dátum funkcie	Adresa
PREDSTAVENSTVO				
Martin Záhora	Predseda predstavenstva	27.9.1976	11.1.2021	Hrušovská 52/A, 821 07 Bratislava - mestská časť Vrakuňa,
PROKÚRA				
Ing. Marian Lalik	Prokúra	9.5.1977	29.4.2021	Šulekova 11, 811 06 Bratislava - mestská časť Staré Mesto,
DOZORNÁ RADA				
Miroslav Mazán	Člen dozornej rady	22.4.1969	13.9.2017	Slnecná 1856/26B, 900 26 Slovenský Grob,
Ing. Michal Borguľa	Člen dozornej rady	17.5.1981	11.1.2020	Chorvátska 2, 811 08 Bratislava,
Ing. Dominik Eliáš	Člen dozornej rady	2.12.1977	16.11.2021	Šoltésovej 22, 811 08 Bratislava - mestská časť Staré Mesto,

PREDMETY PODNIKANIA Z OBCHODNÉHO REGISTRA
[HTTPS://WWW.FINSTAT.SK/35956526/OBCHODNY_REGISTER](https://www.finstat.sk/35956526/OBCHODNY_REGISTER)


Názov	Vznik
Podnikanie v oblasti nakladania s nebezpečným odpadom	30.5.2013
kúpa tovaru za účelom jeho predaja konečnému spotrebiteľovi (maloobchod) v rozsahu voľnej živnosti	6.7.2012
kúpa tovaru za účelom jeho predaja iným prevádzkovateľom živností (veľkoobchod) v rozsahu voľnej živnosti	6.7.2012
prenájom priemyselného tovaru	6.7.2012
prenájom motorových vozidiel	6.7.2012
zoznamovacia agentúra	6.7.2012
sprostredkovanie obchodu a služieb v rozsahu voľnej živnosti	6.7.2012
sprostredkovateľská činnosť v rozsahu voľnej živnosti	6.7.2012
výskum trhu a verejnej mienky	6.7.2012
leasingová činnosť v rozsahu voľnej živnosti	6.7.2012
záložňa	6.7.2012
podnikateľské poradenstvo v rozsahu voľnej živnosti	6.7.2012
čistenie a upratovanie budov, priemyselných plôch, kancelárií a bytov	23.12.2014
sprostredkovanie predaja, prenájmu a kúpy nehnuteľností (realitná činnosť)	6.7.2012
obstarávanie služieb spojených so správou bytového a nebytového fondu	6.7.2012
pohostinská činnosť	6.7.2012
ubytovacie služby v ubytovacích zariadeniach s prevádzkovaním pohostinských činností	6.7.2012
reklamná činnosť v rozsahu voľnej živnosti	6.7.2012
prenájom nehnuteľností spojený s poskytovaním iných než základných služieb spojených s prenájomom	6.7.2012
letná a zimná údržba komunikácií	6.7.2012
sťahovacie služby	6.7.2012
skladovanie	6.7.2012
poskytovanie služieb pre rodinu a domácnosť	6.7.2012
hubenie škodlivých živočíchov, rastlín, mikroorganizmov a potláčanie ďalších škodlivých činiteľov jedmi vrátane ochrannej dezinfekcie, dezinsekcie, deratizácie	6.7.2012
podnikanie v oblasti nakladania s iným ako nebezpečným odpadom	6.7.2012
poskytovanie služieb v poľnohospodárstve a záhradníctve	6.7.2012
Uskutočňovanie stavieb a ich zmien	3.1.2018
Prípravné práce k realizácii stavby	3.1.2018
Dokončovacie stavebné práce pri realizácii exteriérov a interiérov	3.1.2018
Výroba jednoduchých výrobkov z dreva, korku, slamy, prútia a ich úprava, oprava a údržba	3.1.2018
organizovanie športových, kultúrnych a iných spoločenských podujatí	3.1.2018
pomocné činnosti v doprave	3.1.2018
Prevádzkovanie čistiarnie a práčovne	3.1.2018
Poskytovanie služieb osobného charakteru.	3.1.2018

HISTORICKÉ NÁZVY A ADRESY

Názov	Adresa	Od
	Račianska 96, 831 02 Bratislava - mestská časť Rača	13.9.1917
SLOVCLEAN A.S.		23.12.2014
SLOVCLEAN S.R.O.	ŠPITÁLSKA 27, 811 08 BRATISLAVA	6.7.2012

CREDIT SCORING - ALTMAN Z-SKÓRE


Altman Z-skóre (Altman Z-score) je medzinárodne uznávaný model vyvinutý v Amerike už v roku 1968, ktorého úlohou je predpovedať potenciálnu krízu podniku. Pomocou tohto modelu sú firmy klasifikované do troch úrovní vyjadrujúcich pravdepodobnosť úpadku danej spoločnosti. Výsledná hodnota modelu je vyhodnotená pomocou piatich rôznych finančných ukazovateľov, ktoré vstupujú do výpočtu s rôznymi stupňami dôležitosti.



	2018	2019	2020	2021
	1.1.2018 31.12.2018	1.1.2019 31.12.2019	1.1.2020 31.12.2020	1.1.2021 31.12.2021
Altmanovo Z-skóre	2,99	3,69	3,25	3,60
Čistý pracovný kapitál/Aktíva	8,15 %	6,57 %	8,24 %	21,28 %
Výsledok hospodárenia minulých rokov/Aktíva	4,18 %	7,36 %	8,40 %	14,46 %
EBIT/Aktíva	4,46 %	4,98 %	9,07 %	9,62 %
Vlastné imanie/Celkové záväzky	11,51 %	16,33 %	22,71 %	37,89 %
Celkové výnosy/Aktíva	2,71	3,36	2,75	2,87

CREDIT SCORING - INDEX 05

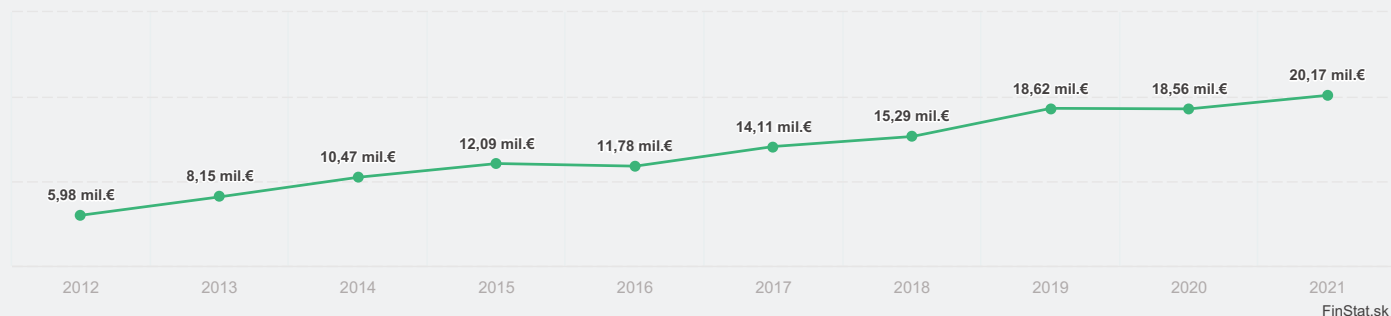
INDEX 05 je český model slúžiaci na hodnotenie finančného zdravia spoločnosti. Oproti Altman Z-skóre sa jedná o pomerne novší model vytvorený v roku 2005, ktorý zhodnocuje pravdepodobnosť úpadku danej spoločnosti a zároveň aj jej prosperitu. Rovnako ako pri Altman Z-skóre sú na jeho výpočet využité rôzne finančné ukazovatele, ktorým sú pomocou koeficientov priradené váhy. Výsledná hodnota modelu zaraďuje spoločnosti do troch rôznych úrovní prosperity.



	2018	2019	2020	2021
	1.1.2018 31.12.2018	1.1.2019 31.12.2019	1.1.2020 31.12.2020	1.1.2021 31.12.2021
INDEX 05	1,28	1,46	1,96	2,29
Aktíva/ Cudzie zdroje	111,41 %	116,13 %	121,86 %	131,92 %
EBIT/Nákladové úroky	713,91 %	777,92 %	1 908,29 %	2 507,36 %
Podiel EBIT k aktívam	4,46 %	4,98 %	9,07 %	9,62 %
Pomer výnosov k aktívam	271,01 %	336,34 %	274,52 %	286,94 %
Podiel obežných aktív ku krátkodobému dlhu	110,35 %	108,15 %	115,58 %	143,36 %

TRŽBY

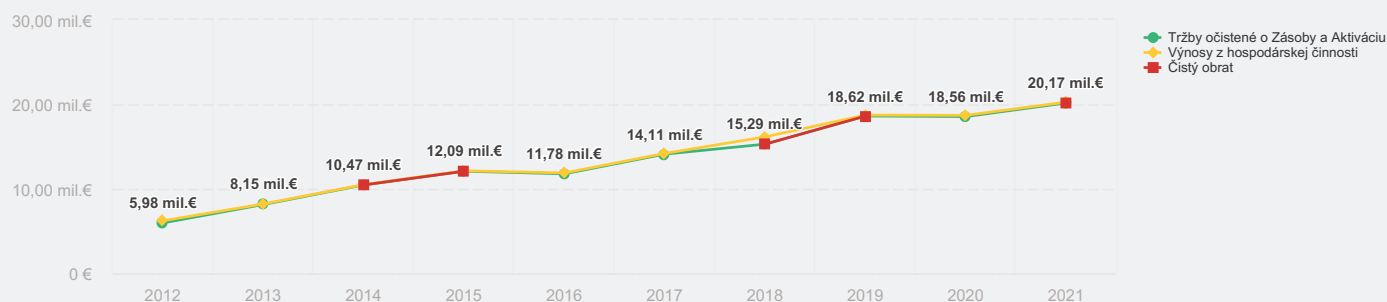
Hodnota tržieb spoločnosti zahŕňa príjmy za predaj tovaru, vlastných výrobkov a služieb.



	2012	2013	2014	2015	2016	2017	2018	2019	2020	2021
	1.1.2012 31.12.2012	1.1.2013 31.12.2013	1.1.2014 31.12.2014	1.1.2015 31.12.2015	1.1.2016 31.12.2016	1.1.2017 31.12.2017	1.1.2018 31.12.2018	1.1.2019 31.12.2019	1.1.2020 31.12.2020	1.1.2021 31.12.2021
Tržby očištené o Zásoby a Aktiváciu	5,980 mil.€	8,153 mil.€	10,469 mil.€	12,094 mil.€	11,785 mil.€	14,112 mil.€	15,294 mil.€	18,623 mil.€	18,558 mil.€	20,166 mil.€

ČISTÝ OBRAT, VÝNOSY Z HOSPODÁRSKEJ ČINNOSTI A TRŽBY

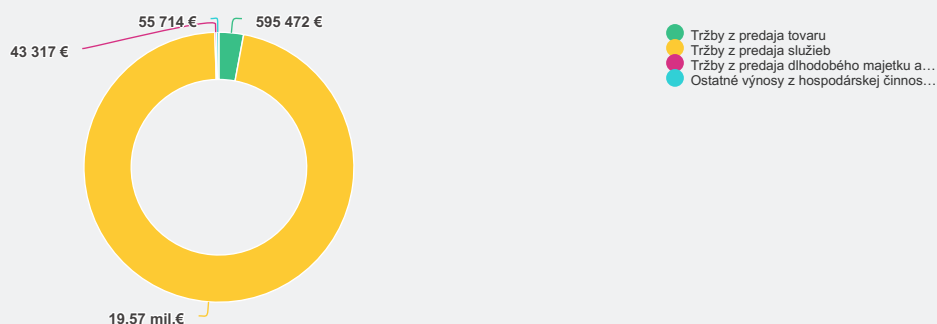
Čistý obrat predstavuje hodnotu tržieb z predaja tovaru, vlastných výrobkov a služieb priamo uvedenú v novších typoch závierok (od 2014). Výnosy z hospodárskej činnosti zahŕňajú aj predaj majetku, materiálu a ostatné výnosy z hospodárskej činnosti. Hodnota tržieb spoločnosti zahŕňa príjmy za predaj tovaru, vlastných výrobkov a služieb.



	2012	2013	2014	2015	2016	2017	2018	2019	2020	2021
	1.1.2012 31.12.2012	1.1.2013 31.12.2013	1.1.2014 31.12.2014	1.1.2015 31.12.2015	1.1.2016 31.12.2016	1.1.2017 31.12.2017	1.1.2018 31.12.2018	1.1.2019 31.12.2019	1.1.2020 31.12.2020	1.1.2021 31.12.2021
Tržby očištené o Zásoby a Aktiváciu	5,980 mil.€	8,153 mil.€	10,469 mil.€	12,094 mil.€	11,785 mil.€	14,112 mil.€	15,294 mil.€	18,623 mil.€	18,558 mil.€	20,166 mil.€
Výnosy z hospodárskej činnosti	6,236 mil.€	8,222 mil.€	10,506 mil.€	12,146 mil.€	11,889 mil.€	14,202 mil.€	16,153 mil.€	18,730 mil.€	18,703 mil.€	20,265 mil.€
Čistý obrat	N/A	N/A	10,469 mil.€	12,094 mil.€	N/A	N/A	15,294 mil.€	18,623 mil.€	N/A	20,166 mil.€

ŠTRUKTÚRA VÝNOSOV Z HOSPODÁRSKEJ ČINNOSTI

Rozdelenie výnosov z hospodárskej činnosti zahŕňajúce tržby z hlavnej činnosti, predaj majetku a materiálu a ostatné výnosy z hospodárskej činnosti.




FinStat.sk

2021	
	1.1.2021 31.12.2021
Tržby z predaja tovaru	595 472 €
Tržby z predaja vlastných výrobkov	N/A
Tržby z predaja služieb	19 570 609 €
Zmeny stavu vnútroorganizačných zásob	N/A
Aktivácia	N/A
Tržby z predaja dlhodobého majetku a materiálu	43 317 €
Ostatné výnosy z hospodárskej činnosti očistené o pred výnosov	55 714 €

ŠTRUKTÚRA OSTATNÝCH VÝNOSOV

Medzi ostatné výnosy sa zaraďujú výnosy, ktoré nevznikli z bežnej činnosti podniku, ale z príležitostných, mimoriadnych aktivít v účtovnom období.

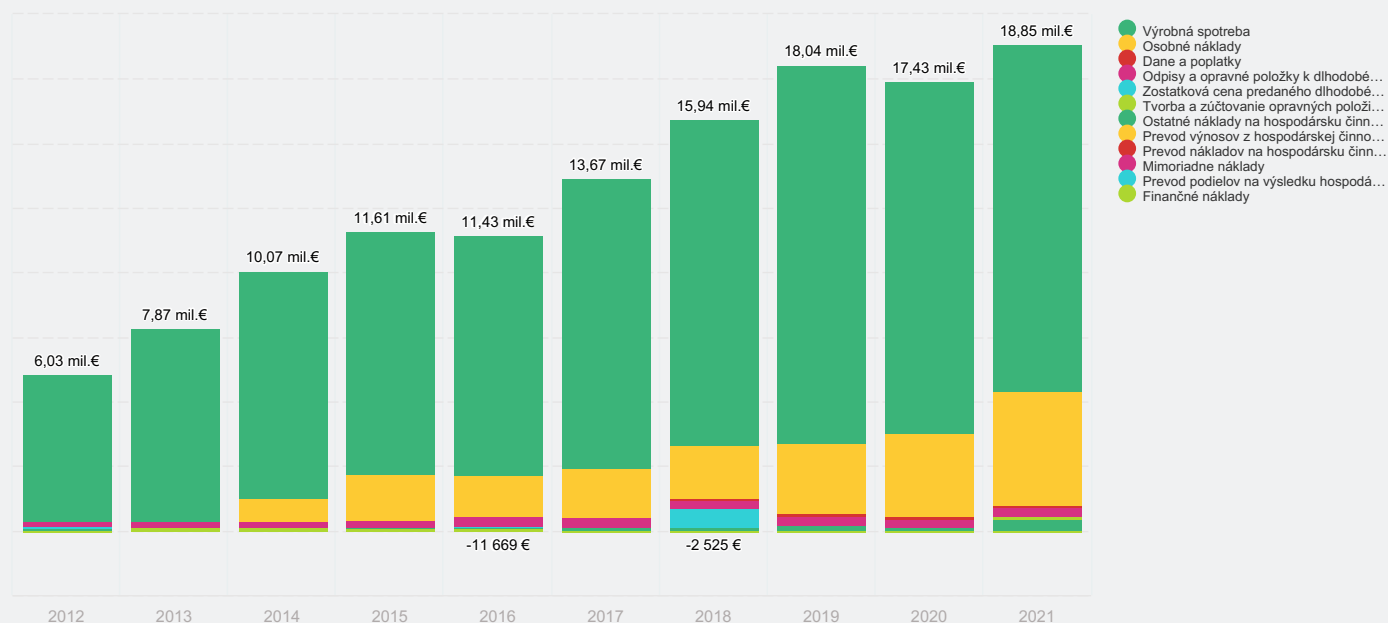


FinStat.sk

2021	
	1.1.2021 31.12.2021
Tržby z predaja dlhodobého majetku a materiálu	43 317 €
Výnosové úroky	4 804 €
Ostatné výnosy z finančnej činnosti očistené o prevod výnosov	0 €

ŠTRUKTÚRA NÁKLADOV

Nákladom je zníženie ekonomických úžitkov firmy v účtovnom období, ktorých hodnotu vieme vyjadriť peniazmi.

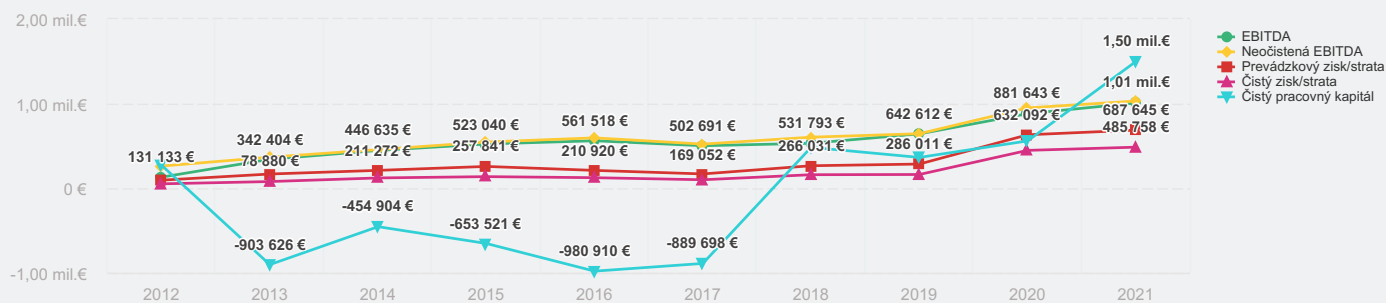


FinStat.sk

	2012	2013	2014	2015	2016	2017	2018	2019	2020	2021
	1.1.2012 31.12.2012	1.1.2013 31.12.2013	1.1.2014 31.12.2014	1.1.2015 31.12.2015	1.1.2016 31.12.2016	1.1.2017 31.12.2017	1.1.2018 31.12.2018	1.1.2019 31.12.2019	1.1.2020 31.12.2020	1.1.2021 31.12.2021
Výrobná spotreba	5,666 mil.€	7,500 mil.€	8,810 mil.€	9,425 mil.€	9,296 mil.€	11,256 mil.€	12,618 mil.€	14,598 mil.€	13,637 mil.€	13,410 mil.€
Osobné náklady	32 803 €	25 859 €	894 236 €	1,777 mil.€	1,584 mil.€	1,906 mil.€	2,074 mil.€	2,773 mil.€	3,241 mil.€	4,466 mil.€
Dane a poplatky	6 848 €	4 049 €	11 329 €	6 472 €	10 269 €	11 045 €	54 047 €	94 309 €	70 903 €	28 793 €
Odpisy a opravné položky k dlhodobému nehmotnému majetku a dlhodobému hmotnému majetku	147 905 €	192 298 €	237 363 €	270 866 €	365 895 €	334 014 €	338 743 €	368 796 €	334 290 €	353 866 €
Zostatková cena predaného dlhodobého majetku a predaného materiálu	106 731 €	24 065 €	N/A	N/A	43 180 €	3 089 €	725 094 €	18 805 €	2 594 €	10 651 €
Tvorba a zúčtovanie opravných položiek k pohľadávkam	0 €	9 446 €	4 064 €	6 556 €	-11 669 €	29 890 €	-2 525 €	16 334 €	21 553 €	132 791 €
Ostatné náklady na hospodársku činnosť	20 898 €	38 360 €	38 580 €	53 613 €	57 042 €	74 602 €	80 835 €	112 270 €	70 305 €	401 276 €
Prevod výnosov z hospodárskej činnosti	0 €	N/A	0 €	0 €	0 €	0 €	0 €	0 €	0 €	0 €
Prevod nákladov na hospodársku činnosť	0 €	N/A	0 €	0 €	0 €	0 €	0 €	0 €	0 €	0 €
Mimoriadne náklady	0 €	N/A	N/A	N/A	N/A	N/A	N/A	N/A	N/A	N/A
Prevod podielov na výsledku hospodárenia spoločníkom	0 €	N/A	N/A	N/A	N/A	N/A	N/A	N/A	N/A	N/A
Finančné náklady	52 146 €	74 324 €	71 893 €	69 392 €	72 519 €	52 885 €	48 311 €	56 420 €	49 701 €	41 860 €

ZISK, EBITDA, NEOČISTENÁ EBITDA A ČISTÝ PRACOVNÝ KAPITÁL

Čistý pracovný kapitál a výsledok hospodárenia vyjadrený pomocou EBITDA, prevádzkového a čistého zisku.

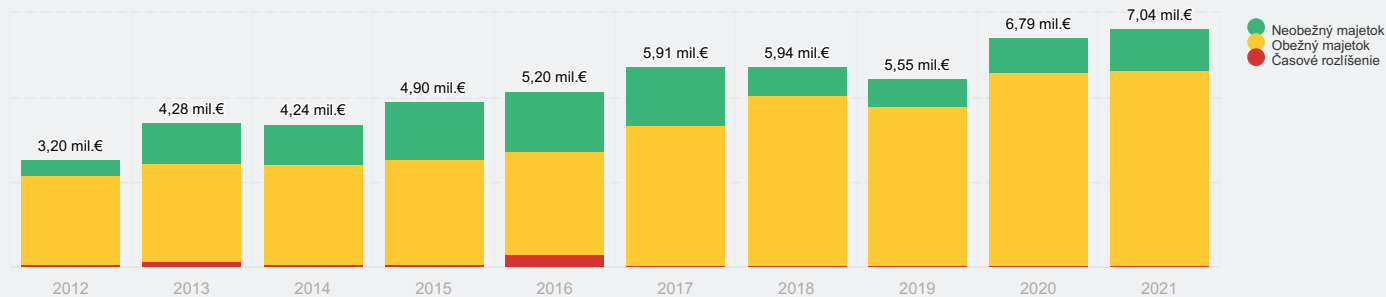


FinStat.sk

	2012	2013	2014	2015	2016	2017	2018	2019	2020	2021
	1.1.2012 31.12.2012	1.1.2013 31.12.2013	1.1.2014 31.12.2014	1.1.2015 31.12.2015	1.1.2016 31.12.2016	1.1.2017 31.12.2017	1.1.2018 31.12.2018	1.1.2019 31.12.2019	1.1.2020 31.12.2020	1.1.2021 31.12.2021
EBITDA	131 133 €	342 404 €	446 635 €	523 040 €	561 518 €	502 691 €	531 793 €	642 612 €	881 643 €	1,009 mil.€
Neočistená EBITDA	262 105 €	367 452 €	457 056 €	546 894 €	595 660 €	521 949 €	603 847 €	645 081 €	950 267 €	1,031 mil.€
Prevádzkový zisk/strata	95 266 €	168 035 €	211 272 €	257 841 €	210 920 €	169 052 €	266 031 €	286 011 €	632 092 €	687 645 €
Čistý zisk/strata	52 029 €	78 880 €	121 706 €	137 121 €	124 676 €	100 164 €	159 927 €	162 391 €	447 880 €	485 758 €
Čistý pracovný kapitál	271 625 €	-903 626 €	-454 904 €	-653 521 €	-980 910 €	-889 698 €	483 679 €	364 364 €	559 698 €	1,499 mil.€

AKTÍVA

Aktíva predstavujú všetko, čo účtovná jednotka vlastní. Sú členené na neobežné (používajú sa dlhodobo a opakovane), obežné (používajú sa krátkodobu a pri výrobnom procese sa celé spotrebujú) a časové rozlíšenie.

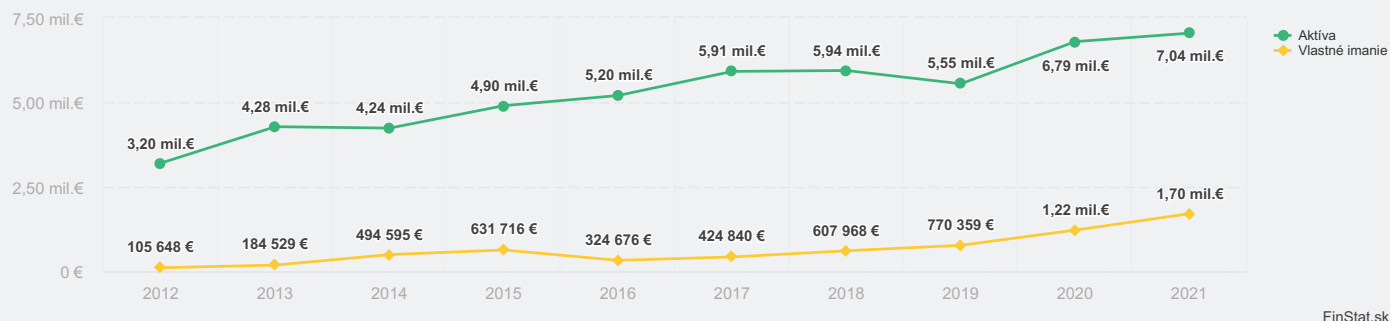


FinStat.sk

	2012	2013	2014	2015	2016	2017	2018	2019	2020	2021
	1.1.2012 31.12.2012	1.1.2013 31.12.2013	1.1.2014 31.12.2014	1.1.2015 31.12.2015	1.1.2016 31.12.2016	1.1.2017 31.12.2017	1.1.2018 31.12.2018	1.1.2019 31.12.2019	1.1.2020 31.12.2020	1.1.2021 31.12.2021
Neobežný majetok	502 361 €	1,220 mil.€	1,229 mil.€	1,730 mil.€	1,786 mil.€	1,708 mil.€	851 338 €	795 924 €	1,026 mil.€	1,246 mil.€
Obežný majetok	2,615 mil.€	2,881 mil.€	2,916 mil.€	3,073 mil.€	3,059 mil.€	4,159 mil.€	5,056 mil.€	4,710 mil.€	5,720 mil.€	5,745 mil.€
Časové rozlíšenie	85 352 €	175 138 €	91 207 €	94 551 €	354 060 €	44 909 €	30 347 €	39 968 €	46 102 €	52 596 €

AKTÍVA, VLASTNÉ IMANIE

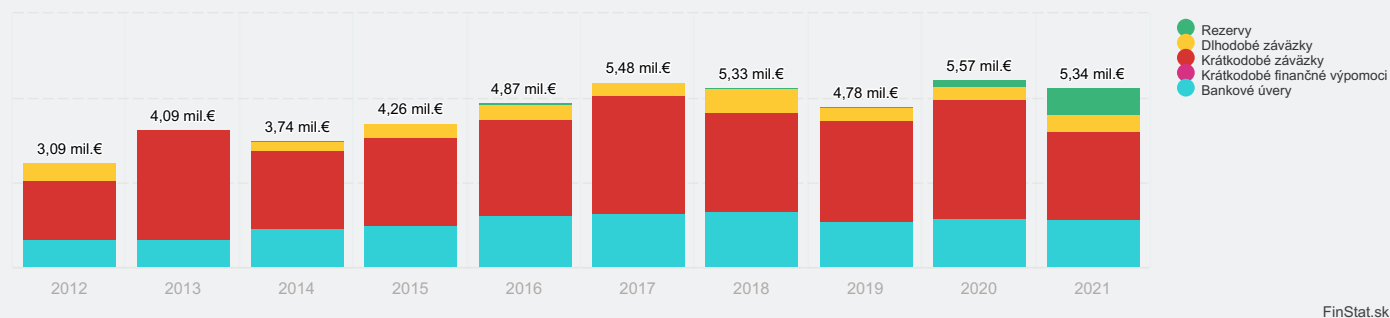
Aktíva sú celkový majetok firmy bez ohľadu na spôsob obstarania (aj ešte nezaplatený majetok alebo pohľadávky). Vlastné imanie je hodnota firmy nadobudnutá podnikateľskou činnosťou (základné imanie, fondy, nerozdelené zisky minulých rokov).



	2012	2013	2014	2015	2016	2017	2018	2019	2020	2021
	1.1.2012 31.12.2012	1.1.2013 31.12.2013	1.1.2014 31.12.2014	1.1.2015 31.12.2015	1.1.2016 31.12.2016	1.1.2017 31.12.2017	1.1.2018 31.12.2018	1.1.2019 31.12.2019	1.1.2020 31.12.2020	1.1.2021 31.12.2021
Aktiva	3,203 mil.€	4,276 mil.€	4,235 mil.€	4,898 mil.€	5,200 mil.€	5,912 mil.€	5,938 mil.€	5,546 mil.€	6,792 mil.€	7,043 mil.€
Vlastné imanie	105 648 €	184 529 €	494 595 €	631 716 €	324 676 €	424 840 €	607 968 €	770 359 €	1,218 mil.€	1,704 mil.€

ŠTRUKTÚRA ZÁVÄZKOV

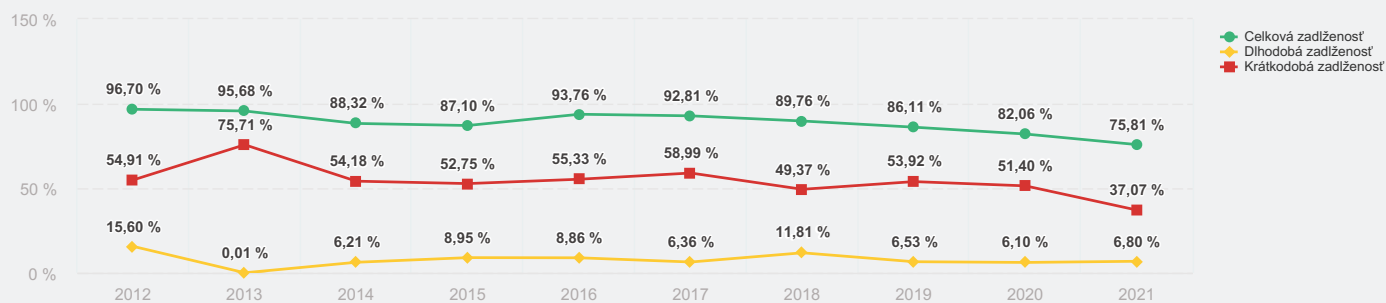
Závazky predstavujú povinnosť spoločnosti - to, čo ešte musí firma zaplatiť. Sú členené na Rezervy, Dlhodobé záväzky, Krátkodobé záväzky, Krátkodobé finančné výpomoci a Bankové úvery



	2012	2013	2014	2015	2016	2017	2018	2019	2020	2021
	1.1.2012 31.12.2012	1.1.2013 31.12.2013	1.1.2014 31.12.2014	1.1.2015 31.12.2015	1.1.2016 31.12.2016	1.1.2017 31.12.2017	1.1.2018 31.12.2018	1.1.2019 31.12.2019	1.1.2020 31.12.2020	1.1.2021 31.12.2021
Rezervy	5 720 €	1 111 €	16 315 €	6 513 €	20 215 €	17 435 €	46 655 €	58 117 €	210 410 €	841 545 €
Dlhodobé záväzky	499 590 €	269 €	262 833 €	438 564 €	460 527 €	375 934 €	701 188 €	362 352 €	414 648 €	478 674 €
Krátkodobé záväzky	1,758 mil.€	3,238 mil.€	2,295 mil.€	2,584 mil.€	2,877 mil.€	3,487 mil.€	2,931 mil.€	2,991 mil.€	3,491 mil.€	2,611 mil.€
Krátkodobé finančné výpomoci	0 €	N/A	N/A	N/A	N/A	N/A	N/A	N/A	N/A	11 740 €
Bankové úvery	831 045 €	850 455 €	1,165 mil.€	1,235 mil.€	1,515 mil.€	1,604 mil.€	1,651 mil.€	1,365 mil.€	1,457 mil.€	1,396 mil.€

ZADĽŽENOSŤ

Percento vyjadrujúce do akej miery spoločnosť financuje svoje aktíva pomocou záväzkov. Porovnanie toho, čo musí firma ešte zaplatiť a majetku.

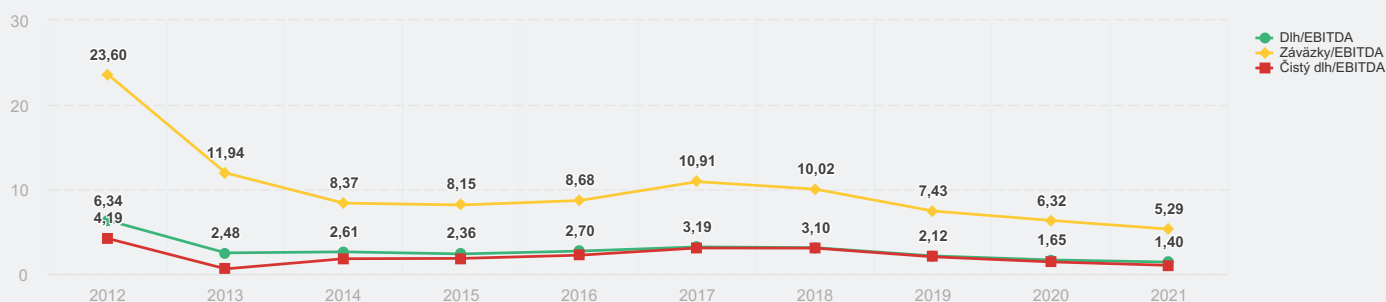


FinStat.sk

	2012	2013	2014	2015	2016	2017	2018	2019	2020	2021
	1.1.2012 31.12.2012	1.1.2013 31.12.2013	1.1.2014 31.12.2014	1.1.2015 31.12.2015	1.1.2016 31.12.2016	1.1.2017 31.12.2017	1.1.2018 31.12.2018	1.1.2019 31.12.2019	1.1.2020 31.12.2020	1.1.2021 31.12.2021
Celková zadlženosť	96,70 %	95,68 %	88,32 %	87,10 %	93,76 %	92,81 %	89,76 %	86,11 %	82,06 %	75,81 %
Dlhodobá zadlženosť	15,60 %	0,01 %	6,21 %	8,95 %	8,86 %	6,36 %	11,81 %	6,53 %	6,10 %	6,80 %
Krátkodobá zadlženosť	54,91 %	75,71 %	54,18 %	52,75 %	55,33 %	58,99 %	49,37 %	53,92 %	51,40 %	37,07 %

DLH/EBITDA, ZÁVÄZKY/EBITDA, ČISTÝ DLH/EBITDA

Ukazovatele zobrazujúce za koľko rokov je spoločnosť schopná splatiť svoj dlh/záväzky/čistý dlh z aktuálnej EBITDA.

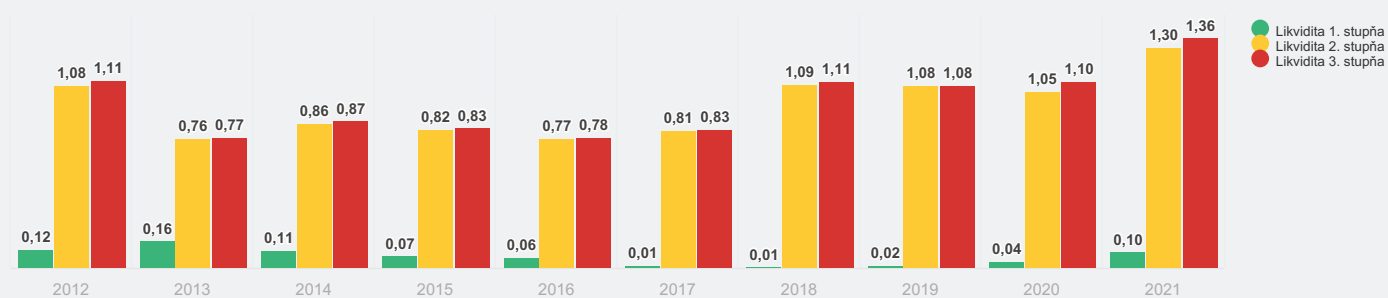


FinStat.sk

	2012	2013	2014	2015	2016	2017	2018	2019	2020	2021
	1.1.2012 31.12.2012	1.1.2013 31.12.2013	1.1.2014 31.12.2014	1.1.2015 31.12.2015	1.1.2016 31.12.2016	1.1.2017 31.12.2017	1.1.2018 31.12.2018	1.1.2019 31.12.2019	1.1.2020 31.12.2020	1.1.2021 31.12.2021
Dlh/EBITDA	6,34	2,48	2,61	2,36	2,70	3,19	3,10	2,12	1,65	1,40
Záväzky/EBITDA	23,60	11,94	8,37	8,15	8,68	10,91	10,02	7,43	6,32	5,29
Čistý dlh/EBITDA	4,19	0,59	1,79	1,83	2,21	3,06	3,05	2,02	1,42	1,01

LIKVIDITA

Ukazovatele likvidity vyjadrujú schopnosť spoločnosti pokrývať svoje záväzky.

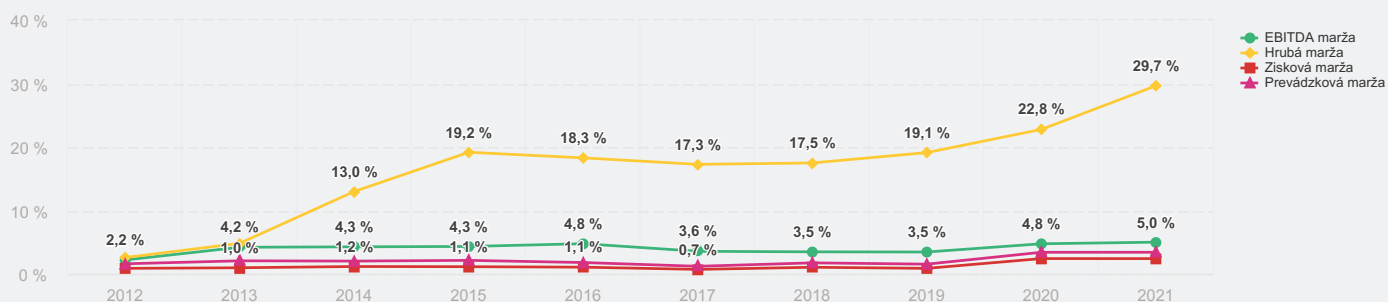


FinStat.sk

	2012	2013	2014	2015	2016	2017	2018	2019	2020	2021
	1.1.2012 31.12.2012	1.1.2013 31.12.2013	1.1.2014 31.12.2014	1.1.2015 31.12.2015	1.1.2016 31.12.2016	1.1.2017 31.12.2017	1.1.2018 31.12.2018	1.1.2019 31.12.2019	1.1.2020 31.12.2020	1.1.2021 31.12.2021
Likvidita 1. stupňa	0,12	0,16	0,11	0,07	0,06	0,01	0,01	0,02	0,04	0,10
Likvidita 2. stupňa	1,08	0,76	0,86	0,82	0,77	0,81	1,09	1,08	1,05	1,30
Likvidita 3. stupňa	1,11	0,77	0,87	0,83	0,78	0,83	1,11	1,08	1,10	1,36

MARŽE

Pomocou marží identifikujeme, aký zisk spoločnosť vytvorí v pomere k tržbám. Čím väčšia marža, tým väčšiu časť spoločnosť vykazuje z tržieb v podobe zisku.

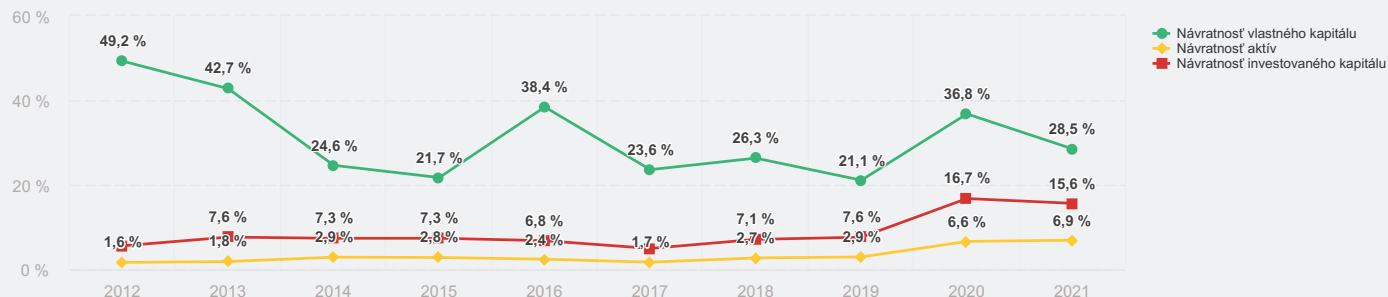


FinStat.sk

	2012	2013	2014	2015	2016	2017	2018	2019	2020	2021
	1.1.2012 31.12.2012	1.1.2013 31.12.2013	1.1.2014 31.12.2014	1.1.2015 31.12.2015	1.1.2016 31.12.2016	1.1.2017 31.12.2017	1.1.2018 31.12.2018	1.1.2019 31.12.2019	1.1.2020 31.12.2020	1.1.2021 31.12.2021
EBITDA marža	2,19 %	4,20 %	4,27 %	4,32 %	4,76 %	3,56 %	3,48 %	3,45 %	4,75 %	5,00 %
Hrubá marža	2,58 %	4,83 %	13,00 %	19,18 %	18,30 %	17,28 %	17,50 %	19,13 %	22,79 %	29,66 %
Zisková marža	0,87 %	0,97 %	1,16 %	1,13 %	1,06 %	0,71 %	1,05 %	0,87 %	2,41 %	2,41 %
Prevádzková marža	1,59 %	2,06 %	2,02 %	2,13 %	1,79 %	1,20 %	1,74 %	1,54 %	3,41 %	3,41 %

NÁVRATNOSTI AKTÍV A KAPITÁLU

Ukazovatele návratnosti nám umožňujú vyjadriť, koľko percent zisku vytvorí spoločnosť z aktív alebo z kapitálu. Napríklad pri návratnosti aktív návratnosť zisku z 1 € aktív. Rovnako posudzujeme aj návratnosť vlastného a investovaného kapitálu.

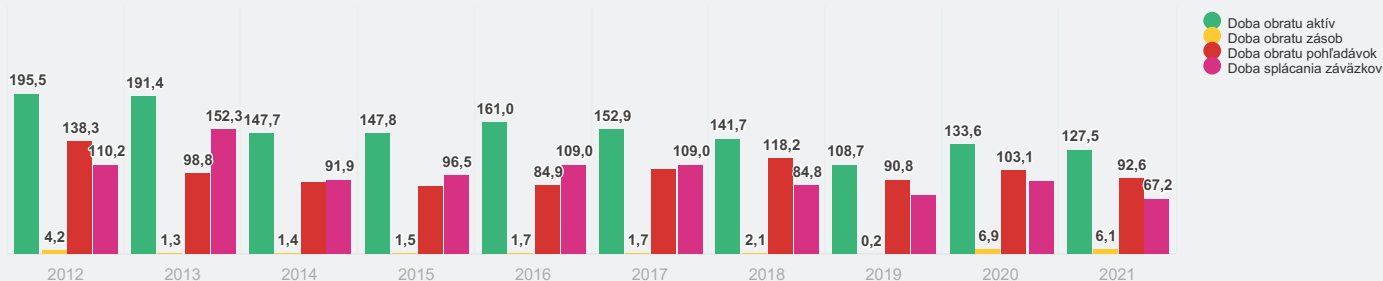


FinStat.sk

	2012	2013	2014	2015	2016	2017	2018	2019	2020	2021
	1.1.2012 31.12.2012	1.1.2013 31.12.2013	1.1.2014 31.12.2014	1.1.2015 31.12.2015	1.1.2016 31.12.2016	1.1.2017 31.12.2017	1.1.2018 31.12.2018	1.1.2019 31.12.2019	1.1.2020 31.12.2020	1.1.2021 31.12.2021
Návratnosť vlastného kapitálu	49,25 %	42,75 %	24,61 %	21,71 %	38,40 %	23,58 %	26,31 %	21,08 %	36,76 %	28,51 %
Návratnosť aktív	1,62 %	1,84 %	2,87 %	2,80 %	2,40 %	1,69 %	2,69 %	2,93 %	6,59 %	6,90 %
Návratnosť investovaného kapitálu	5,55 %	7,62 %	7,33 %	7,34 %	6,78 %	4,94 %	7,08 %	7,61 %	16,74 %	15,61 %

UKAZOVATELE EFEKTIVITY

Ukazovateľmi efektivity posudzujeme ako efektívne spoločnosť zhodnocuje jednotlivé veličiny vo výrobnom procese firmy. Vyjadrujeme aká je napríklad priemerná doba spracovania zásob, splatenia pohľadávok, spracovania aktív či splatenia záväzkov.



FinStat.sk

	2012	2013	2014	2015	2016	2017	2018	2019	2020	2021
	1.1.2012 31.12.2012	1.1.2013 31.12.2013	1.1.2014 31.12.2014	1.1.2015 31.12.2015	1.1.2016 31.12.2016	1.1.2017 31.12.2017	1.1.2018 31.12.2018	1.1.2019 31.12.2019	1.1.2020 31.12.2020	1.1.2021 31.12.2021
Doba obratu aktív	195,49 dní	191,45 dní	147,66 dní	147,84 dní	161,04 dní	152,91 dní	141,71 dní	108,70 dní	133,58 dní	127,48 dní
Doba obratu zásob	4,22 dní	1,31 dní	1,40 dní	1,45 dní	1,75 dní	1,73 dní	2,10 dní	0,24 dní	6,86 dní	6,09 dní
Doba obratu pohľadávok	138,31 dní	98,77 dní	87,75 dní	83,24 dní	84,88 dní	104,48 dní	118,22 dní	90,80 dní	103,11 dní	92,64 dní
Doba splácania záväzkov	110,17 dní	152,30 dní	91,95 dní	96,50 dní	109,05 dní	109,04 dní	84,80 dní	72,48 dní	88,93 dní	67,19 dní