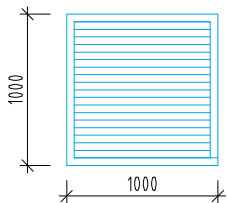
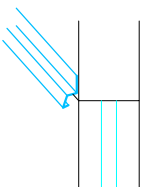
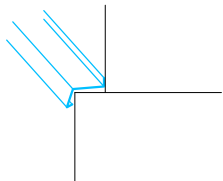



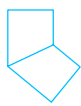


OZNAČ. POLOŽKY	SCHÉMATICKÉ ZOBRAZENIE, ROZMER (mm)	TECH. POPIS	ROZMERY (mm)	MER. JEDNOTKA	MNOŽSTVO	POZNÁMKA
K 8		PROTIDAŽDOVÁ PEVNÁ VONKAJŠIA ŽALÚZIA SO SITOM Z ELOXOVANÝCH HLINÍKOVÝCH PROFILOV	1000/1000 mm	KS	2	
K 10		- OPLECHOVANIE OKENNÝCH A DVERNÝCH KONŠTRUKCIÍ - NADOKENNÁ LIŠTA	RŠ 155 mm	m	39	
K 11		- OPLECHOVANIE SOKLA - SOKLOVÁ LIŠTA	RŠ 215 mm	m	153	
K 12		PODODKVAPOVÝ ŽLAB POLKRUHOVÉHO TVARU Z POZINKOVANÉHO PLECHU hr. 0,6 mm ŽLAB DĹ. 4m 2ks ŽLABOVÝ HÁK S MONTÁŽOU NA STENU ŽLABOVÉ KONCOVKY	RŠ 250 mm RŠ 250mm	m KS KS KS	7,50 2 8 4	
K 13		ŽLABOVÝ KOTLÍK LISOVANÝ Z POZINKOVANÉHO PLECHU hr. 0,6mm	100/80	KS	2	
K 14		DAŽDOVÝ ZVOD KRUHOVÉHO TVARU Z POZINKOVANÉHO PLECHU hr. 0,6mm S PRÍSLUŠENSTVOM: - ZVODOVÁ RÚRA DĹ: 3m - OBJÍMKA LISOVANÁ	Ø80 RŠ 250	KS KS	2 4	
K 15		KOLENO Z POZINKOVANÉHO PLECHU hr.0,6mm	Ø80 RŠ 250	KS	8	
E10-15 VÝPIS KLAMPIARSKYCH PRVKOV			VYPRACOVAL: Ing. Štepánová		04/2022	2/2