

ZVISLÁ SCHÉMA VYKUROVANIA

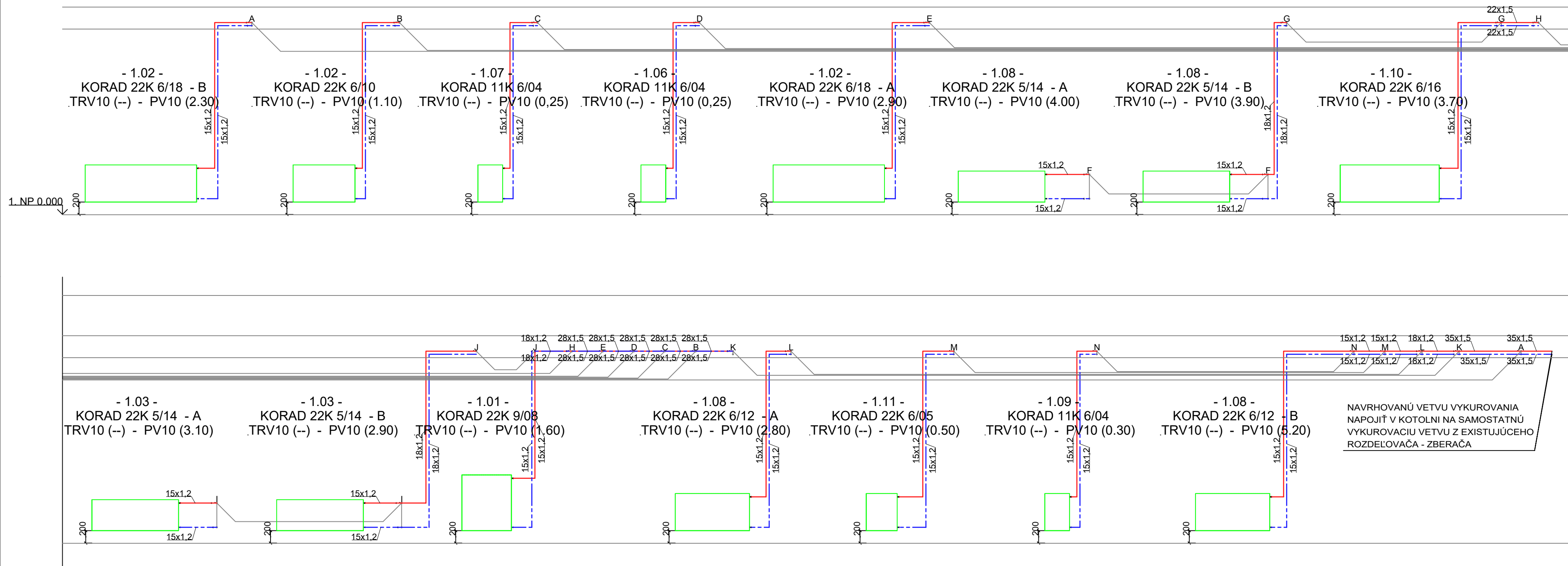
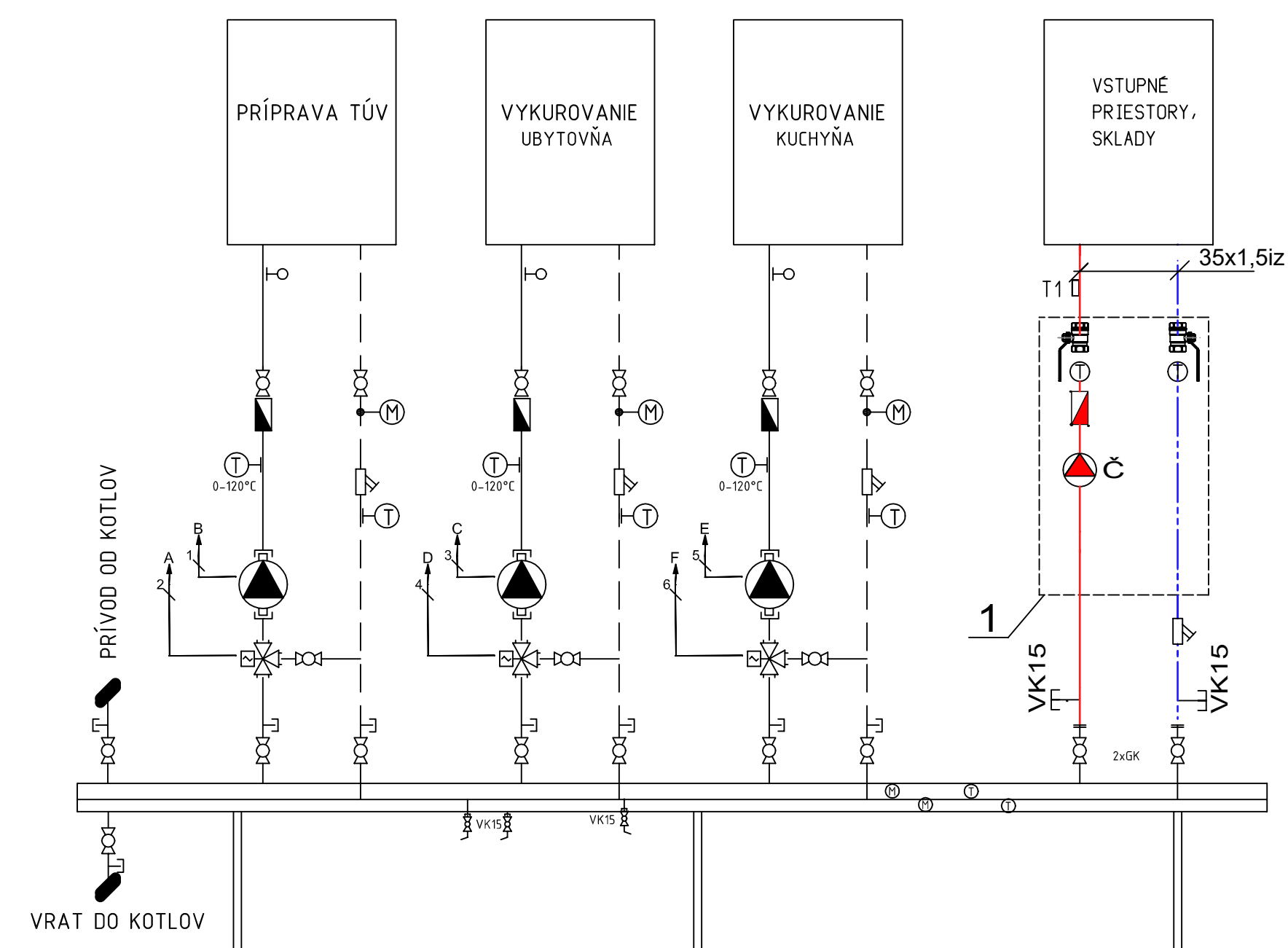



SCHÉMA ZAPOJENIA KOTOLNE



LEGENDA

- 1 ČERPADLOVÁ SKUPINA PUMPFIX HERZ DIREKT DN 25 S
ČERPADLOM WILO YONOS PARA 25/1-6
- PRÍVODNÉ POTRUBIE RADIÁTOROVÉHO VYKUROVANIA 70°C
VRATNÉ POTRUBIE RADIÁTOROVÉHO VYKUROVANIA 50°C
DOSKOVÉ VYKUROVACIE TELESO TYP KORAD
- 22 K 6 / 12
STAVEBNÁ DĹŽKA VYKUROVACIEHO TELESA 1200mm
STAVEBNÁ VÝŠKA VYKUROVACIEHO TELESA 600mm
SPÔSOB NAPOJENIA VYKUROVACIEHO TELESA
TYP VYKUROVACIEHO TELESA
TRV TERMOSTATICKÁ VLOŽKA
UV UZATVARACÍ VENTIL

POZNÁMKY:
- NAVRHOVANÚ VETVU VYKUROVANIA NAPOJIŤ V KOTOLNI NA SAMOSTATNÚ VYKUROVACIU VETVU Z EXISTUJÚCEHO ROZDEĽOVAČA - ZBERAČA
- ROZVODY VYKUROVANIA VEDENÉ V PODHLADE JE NUTNÉ IZOLOVAŤ!
- NA VYKUROVACIE TELESÁ OSADIŤ TERMOSTATICKÉ HLAVICE
- MERANIE A REGULÁCIA NIE JE SÚČASŤOU PROJEKTU !!!

VYPRACOVAL:		VYPRACOVAL:				
ING. MICHAL DZIAK		ING.ALŽBETA VOLARIKOVÁ ZIMNÁ 109 064 01 STARÁ LUBOVŇA tel.: 0905 138 522 e-mail: volarikova@gascentrum.sk		ČÍSLO KÓPIE		
				STUPEŇ : PROJEKT PRE STAVEBNÉ POVOLENIE		
ZODPOVEDNÝ PROJEKTANT ING. ALŽBETA VOLARIKOVÁ	AUTOR NÁVRHU	ING. LUKÁŠ SUMILAS	PROJEKTANT STAVBY	ING. LUKÁŠ SUMILAS	FORMÁT	6 x A4
	MIESTO STAVBY	k.ú. RAČA, BRATISLAVA - RAČA	PARCELA ČÍSLO	4863/4, 4863/11, 4863/734, 4863/735, 4863/736, 4863/758	DÁTUM	2/2021
	INVESTOR	Bytová agentúra rezortu ministerstva obrany, Pri Šajbách 12, 831 06 Bratislava			MIERKA	1:50
	NÁZOV STAVBY	STAVEBNÉ ÚPRAVY BUFETU, VSTUPNÝCH PRIESTOROV A RECEPCIE NA SKLADOVÉ PRIESTORY NA UBYTOVNÍ V BRATISLAVE - AKTUALIZÁCIA PD			ČÍSLO ZÁKAZKY	
	OBJEKT	STAVEBNÉ ÚPRAVY BUFETU, VSTUPNÝCH PRIESTOROV A RECEPCIE NA SKLADOVÉ PRIESTORY NA UBYTOVNÍ V BRATISLAVE - AKTUALIZÁCIA PD ZMENA DOKONČENEJ STAVBY, PRÍSTAVBA, STAVEBNÉ ÚPRAVY			KLASIFIKÁCIA STAVBY	
	OBSAH	SCHÉMA ZAPOJENIA KOTOLNE, ZVISLÁ SCHÉMA VYKUROVANIA			ČÍSLO VÝKRESU	
	ČASŤ	ÚSTREDNÉ VYKUROVANIE				2