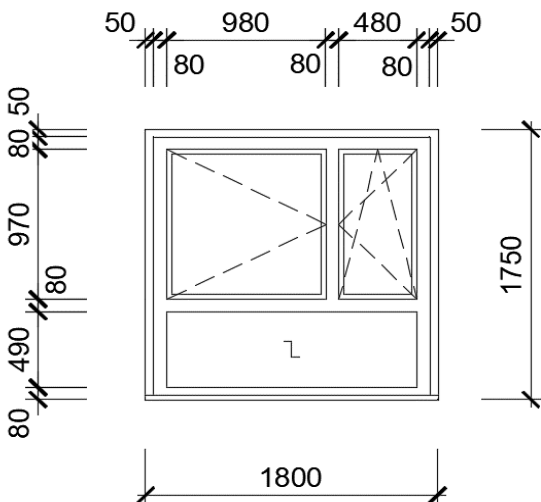
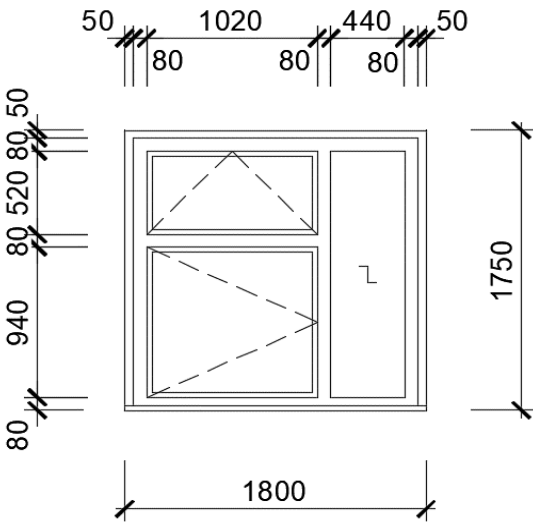


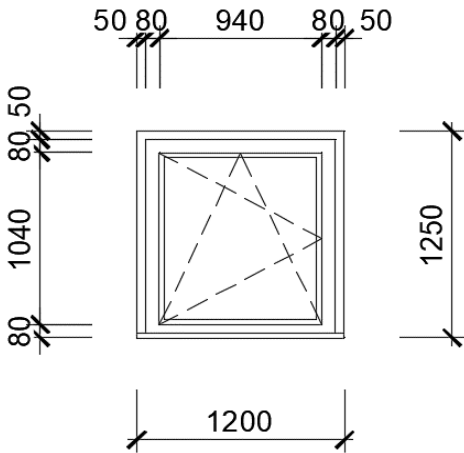
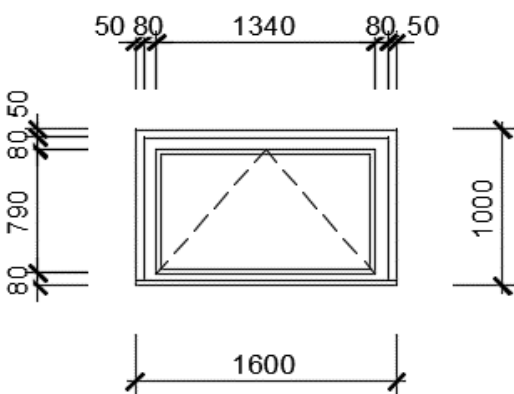
MŠ NOVÉ KOŠARISKÁ
Výkaz výplní otvorov

| | | | | | |
|-------------------------|--|---|---|--|--|
| OZNAČENIE | | O1 | | RÁM | |
| ROZMER OTVORU | | 1800/1750(500), 1800/1750(650) | | materiál plast | |
| ROZMER VÝPLNE | | 1780/1730 (rozširovací rám hr.50mm) | | farba exteriér biela | |
| POŽIARNA ODOLNOSŤ | | bez PO | | farba interiér biela | |
| SCHÉMATICKÉ ZNÁZORNENIE | |  | | Uf 1,2 W/(m².K) | |
| | | ZASKLENIE | | | |
| | | typ | | izolačné bezp. 3-sklo, tepl. dišt. rámik | |
| | | členenie | | trojdielne | |
| | | Ug | | 0,5 W/(m².K) ψg 0,05 W/(m².K) | |
| | | KOVANIE | | | |
| | | typ | | celoobvodové, bezpečnostné | |
| | | otváranie | | otvárávo-sklopné, otvárávé, pevné | |
| | | kľučka | | klasická | |
| | | farba kľučky | | biela | |
| | | PARAPET | | | |
| | | interiér | | plastový, šírka 260mm, dĺžka 1780mm | |
| | | exteriér | | poplast.plech, šírka 200mm, dĺžka 1680mm | |
| | | TIENENIE, DOPLNKY | | | |
| | | int. žalúzie | | | |
| | | SPÔSOB OSADENIA | | | |
| | | kotvené po obvodu, montáž na PUR penu, 2xAPU lišty použiť int. parotesnú a ext. paropriepustnú fóliu | | | |
| | | UMIESTNENIE, POČET KUSOV | | | |
| | | 1.NP | 4 | 1800/1750(500) | |
| | | 2. NP | 4 | 1800/1750(650) | |
| | | | | | |
| | | Spolu kusov | | 8 | |

| | | | | | |
|-------------------------|--|---|---|--|--|
| OZNAČENIE | | O2 | | RÁM | |
| ROZMER OTVORU | | 1800/1750(750), 1800/1750(900) | | materiál plast | |
| ROZMER VÝPLNE | | 1780/1730 (rozširovací rám hr.50mm) | | farba exteriér biela | |
| POŽIARNA ODOLNOSŤ | | bez PO | | farba interiér biela | |
| SCHÉMATICKÉ ZNÁZORNENIE | |  | | Uf 1,2 W/(m².K) | |
| | | ZASKLENIE | | | |
| | | typ | | izolačné bezp. 3-sklo, tepl. dišt. rámik | |
| | | členenie | | trojdielne | |
| | | Ug | | 0,5 W/(m².K) ψg 0,05 W/(m².K) | |
| | | KOVANIE | | | |
| | | typ | | celoobvodové, bezpečnostné | |
| | | otváranie | | sklopné, otvárávé, pevné | |
| | | kľučka | | klasická | |
| | | farba kľučky | | biela | |
| | | PARAPET | | | |
| | | interiér | | plastový, šírka 260mm, dĺžka 1780mm | |
| | | exteriér | | poplast.plech, šírka 200mm, dĺžka 1680mm | |
| | | TIENENIE, DOPLNKY | | | |
| | | int. žalúzie | | | |
| | | SPÔSOB OSADENIA | | | |
| | | kotvené po obvodu, montáž na PUR penu, 2xAPU lišty použiť int. parotesnú a ext. paropriepustnú fóliu | | | |
| | | UMIESTNENIE, POČET KUSOV | | | |
| | | 1.NP | 5 | 1800/1750(750) | |
| | | 2. NP | 8 | 1800/1750(900) | |
| | | | | | |
| | | Spolu kusov | | 13 | |

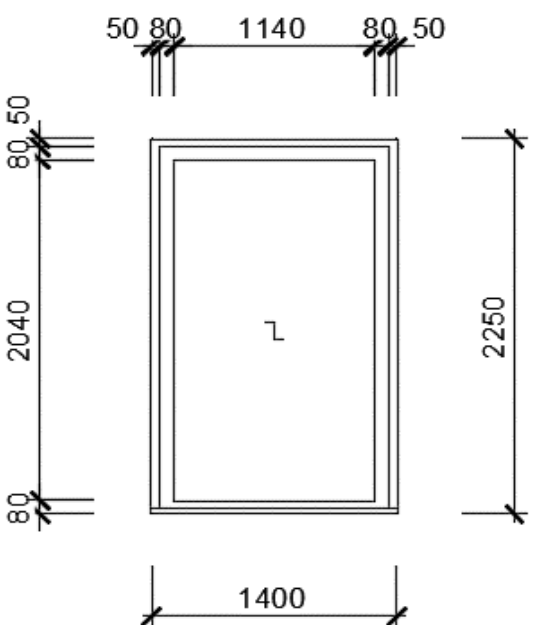
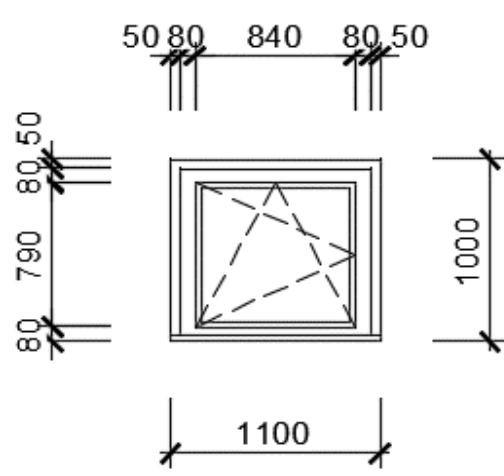
MŠ NOVÉ KOŠARISKÁ

Výkaz výplní otvorov

| | | | | |
|-------------------------|--|---|---|--|
| OZNAČENIE | | O3 | RÁM | |
| ROZMER OTVORU | | 1200/1250(1250), 1200/1250(1400) | materiál | plast |
| ROZMER VÝPLNE | | 1180/1230 (rozšiřovací rám hr.50mm) | farba exteriér | biela |
| POŽIARNÁ ODOLNOST | | bez PO | farba interiér | biela |
| SCHÉMATICKÉ ZNÁZORNENIE | |  | Uf | 1,2 W/(m².K) |
| | | | ZASKLENIE | |
| | | | typ | izolačné bezp. 3-sklo, tepl. dišt. rámik |
| | | | členenie | jednodielne |
| | | | Ug | 0,5 W/(m².K) ψg 0,05 W/(m².K) |
| | | | KOVANIE | |
| | | | typ | celoobvodové, bezpečnostné |
| | | | otváranie | otvářavo-sklopné |
| | | | kľučka | klasická |
| | | | farba kľučky | biela |
| | | | PARAPET | |
| | | | interiér | plastový, šírka 260mm, dĺžka 1180mm |
| | | | exteriér | poplast.plech, šírka 200mm, dĺžka 1080mm |
| | | | TIENENIE, DOPLNKY | |
| | | | int. žalúzie | |
| | | | SPÔSOB OSADENIA | |
| | | | kotvené po obvode, montáž na PUR penu, 2xAPU lišty použiť int. parotesnú a ext. paropriepustnú fóliu | |
| | | | UMIESTNENIE, POČET KUSOV | |
| | | | 1. NP | 1 1200/1250(1250) |
| | | | 2. NP | 1 1200/1250(1400) |
| | | | Spolu kusov | |
| | | | 2 | |
| OZNAČENIE | | O4 | RÁM | |
| ROZMER OTVORU | | 1600/1000(1750), 1600/1000(1650) | materiál | plast |
| ROZMER VÝPLNE | | 1580/980 (rozšiřovací rám hr.50mm) | farba exteriér | biela |
| POŽIARNÁ ODOLNOST | | bez PO | farba interiér | biela |
| SCHÉMATICKÉ ZNÁZORNENIE | |  | Uf | 1,2 W/(m².K) |
| | | | ZASKLENIE | |
| | | | typ | izolačné bezp. 3-sklo, tepl. dišt. rámik |
| | | | členenie | jednodielne |
| | | | Ug | 0,5 W/(m².K) ψg 0,05 W/(m².K) |
| | | | KOVANIE | |
| | | | typ | celoobvodové, bezpečnostné |
| | | | otváranie | sklopné |
| | | | kľučka | klasická |
| | | | farba kľučky | biela |
| | | | PARAPET | |
| | | | interiér | plastový, šírka 260mm, dĺžka 1580mm |
| | | | exteriér | poplast.plech, šírka 200mm, dĺžka 1480mm |
| | | | TIENENIE, DOPLNKY | |
| | | | int. žalúzie | |
| | | | SPÔSOB OSADENIA | |
| | | | kotvené po obvode, montáž na PUR penu, 2xAPU lišty použiť int. parotesnú a ext. paropriepustnú fóliu | |
| | | | UMIESTNENIE, POČET KUSOV | |
| | | | 1. NP | 9 1600/1000(1750) |
| | | | 2. NP | 12 1600/1000(1650) |
| | | | Spolu kusov | |
| | | | 21 | |

MŠ NOVÉ KOŠARISKÁ

Výkaz výplní otvorov

| | | | | |
|-------------------------|--|---|--|--|
| OZNAČENIE | | O5 | RÁM | |
| ROZMER OTVORU | | 1400/2250(500), 1400/2250(400) | materiál | plast |
| ROZMER VÝPLNE | | 1380/2230 (rozširovací rám hr.50mm) | farba exteriér | biela |
| POŽIARNA ODOLNOSŤ | | bez PO | farba interiéru | biela |
| SCHÉMATICKÉ ZNÁZORNENIE | |  | Uf | 1,2 W/(m².K) |
| | | | ZASKLENIE | |
| | | | typ | izolačné bezp. 3-sklo, tepl. dišt. rámik |
| | | | členenie | jednodielne |
| | | | Ug | 0,5 W/(m².K) ψg 0,05 W/(m².K) |
| | | | KOVANIE | |
| | | | typ | celoobvodové, bezpečnostné |
| | | | otváranie | pevné |
| | | | kľučka | bez |
| | | | farba kľučky | |
| | | | PARAPET | |
| | | | interiér | plastový, šírka 260mm, dĺžka 1380mm |
| | | | exteriér | poplast.plech, šírka 200mm, dĺžka 1280mm |
| | | | TIENENIE, DOPLNKY | |
| | | | int. žalúzie | |
| | | | SPÔSOB OSADENIA | |
| | | | kotvené po obvod, montáž na PUR penu, 2xAPU lišty použiť int. parotesnú a ext. paropriepustnú fóliu | |
| | | | UMIESTNENIE, POČET KUSOV | |
| | | | 1.NP | 1 1400/2250(500) |
| | | | 2. NP | 2 1400/2250(400) |
| | | | Spolu kusov | |
| | | | 3 | |
| OZNAČENIE | | O6 | RÁM | |
| ROZMER OTVORU | | 1100/1000(1750), 1100/1000(1650) | materiál | plast |
| ROZMER VÝPLNE | | 1080/980 (rozširovací rám hr.50mm) | farba exteriér | biela |
| POŽIARNA ODOLNOSŤ | | bez PO | farba interiéru | biela |
| SCHÉMATICKÉ ZNÁZORNENIE | |  | Uf | 1,2 W/(m².K) |
| | | | ZASKLENIE | |
| | | | typ | izolačné bezp. 3-sklo, tepl. dišt. rámik |
| | | | členenie | jednodielne |
| | | | Ug | 0,5 W/(m².K) ψg 0,05 W/(m².K) |
| | | | KOVANIE | |
| | | | typ | celoobvodové, bezpečnostné |
| | | | otváranie | otváracio-sklopné |
| | | | kľučka | klasická |
| | | | farba kľučky | biela |
| | | | PARAPET | |
| | | | interiér | plastový, šírka 260mm, dĺžka 1080mm |
| | | | exteriér | poplast.plech, šírka 200mm, dĺžka 980mm |
| | | | TIENENIE, DOPLNKY | |
| | | | int. žalúzie | |
| | | | SPÔSOB OSADENIA | |
| | | | kotvené po obvod, montáž na PUR penu, 2xAPU lišty použiť int. parotesnú a ext. paropriepustnú fóliu | |
| | | | UMIESTNENIE, POČET KUSOV | |
| | | | 1.NP | 2 1100/1000(1750) |
| | | | 2. NP | 1 1100/1000(1650) |
| | | | Spolu kusov | |
| | | | 3 | |

MŠ NOVÉ KOŠARISKÁ
Výkaz výplní otvorov

| | | | | |
|-------------------------|------------------------------------|--------------------------|---|--|
| OZNAČENIE | O7 | RÁM | materiál | plast |
| ROZMER OTVORU | 1400/1000(1750) | farba exteriér | biela | |
| ROZMER VÝPLNE | 1380/980 (rozširovací rám hr.50mm) | farba interiér | biela | |
| POŽIARNA ODOLNOSŤ | bez PO | Uf | 1,2 W/(m².K) | |
| SCHÉMATICKÉ ZNÁZORNENIE | | | | |
| | | ZASKLENIE | typ | izolačné bezp. 3-sklo, tepl. dišt. rámik |
| | | | členenie | jednodielne |
| | | | Ug | 0,5 W/(m².K) ψg 0,05 W/(m².K) |
| | | KOVANIE | typ | celoobvodové, bezpečnostné |
| | | | otváranie | sklopné |
| | | | kľučka | klasická |
| | | | farba kľučky | biela |
| | | PARAPET | interiér | plastový, šírka 260mm, dĺžka 1380mm |
| | | | exteriér | poplast.plech, šírka 200mm, dĺžka 1280mm |
| | | TIENENIE, DOPLNKY | int. žalúzie | |
| | | SPÔSOB OSADENIA | kotvené po obvodu, montáž na PUR penu, 2xAPU lišty použiť int. parotesnú a ext. paropriepustnú fóliu | |
| | | UMIESTNENIE, POČET KUSOV | 1.NP | 1 1400/1000(1750) |
| | | | 2. NP | 0 |
| | | Spolu kusov | | |
| | | 1 | | |

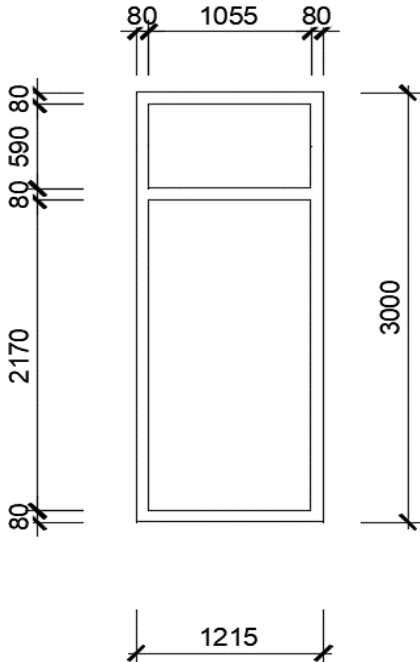
| | | | | |
|-------------------------|----------------|--------------------------|--|---|
| OZNAČENIE | VO | RÁM | materiál | drevo |
| ROZMER OTVORU | 1300/1250(750) | farba exteriér | svetlo hnedá | |
| ROZMER VÝPLNE | 1280/1230 | farba interiér | svetlohnedá | |
| POŽIARNA ODOLNOSŤ | bez PO | Uf | | |
| SCHÉMATICKÉ ZNÁZORNENIE | | | | |
| | | ZASKLENIE | typ | obyčajné zasklenie |
| | | | členenie | dvojdielne |
| | | | Ug | ψg |
| | | KOVANIE | typ | celoobvodové |
| | | | otváranie | výsuvné |
| | | | kľučka | klasická |
| | | | farba kľučky | svetlo sivá |
| | | PARAPET | kuchyňa | lakované drevo, šírka 110mm, dĺžka 1280mm |
| | | | jedáleň | lakované drevo, šírka 110mm, dĺžka 1280mm |
| | | TIENENIE, DOPLNKY | | |
| | | SPÔSOB OSADENIA | kotvené po obvodu, montáž na PUR penu, 2xAPU lišty | |
| | | UMIESTNENIE, POČET KUSOV | 1.NP | 1 1300/1250(750) |
| | | | 2. NP | 0 |
| | | Spolu kusov | | |
| | | 1 | | |

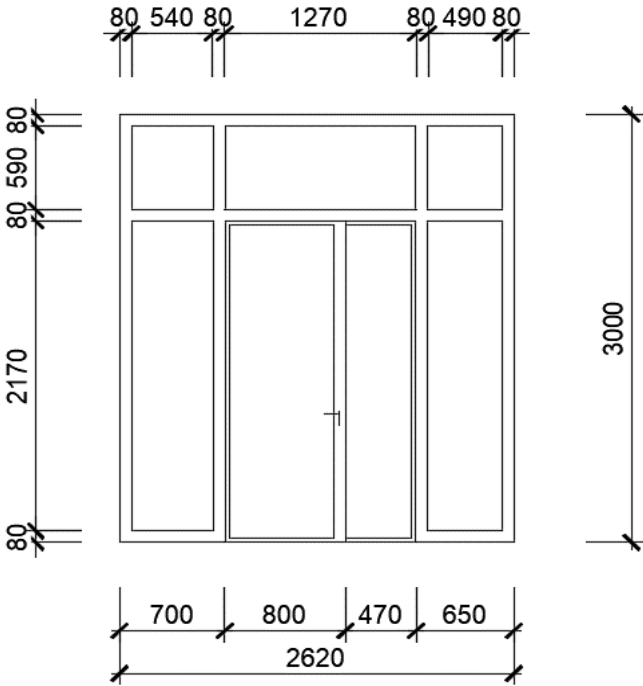
MŠ NOVÉ KOŠARISKÁ
Výkaz výplní otvorov

| | | | | | |
|-------------------------|--|-------------------------------|--|---|---|
| OZNAČENIE | | ZS1 | | RÁM | |
| ROZMER OTVORU | | 3760/2650 | | materiál | plast |
| ROZMER VÝPLNE | | 3740/2630 (rozširovacie rámy) | | farba exteriér | biela |
| POŽIARNA ODOLNOSŤ | | bez PO | | farba interiér | biela |
| SCHÉMATICKÉ ZNÁZORNENIE | | | | Uf | 1,2 W/(m².K) |
| | | | | ZASKLENIE | |
| | | | | typ | izolačné bezp. 3-sklo, tepl. dišt. rámk |
| | | | | členenie | šesťdielne |
| | | | | Ug | 0,5 W/(m².K) ψg 0,05 W/(m².K) |
| | | | | KOVANIE | |
| | | | | typ | celoobvodové, bezpečnostné |
| | | | | otváranie | pevné |
| | | | | kľučka | bez |
| | | | | farba kľučky | |
| | | | | PARAPET | |
| | | | | interiér | bez |
| | | | | exteriér | bez |
| | | | | TIENENIE, DOPLNKY | |
| | | | | int. žalúzie | |
| | | | | SPÔSOB OSADENIA | |
| | | | | kotvené po obvodu, montáž na PUR penu, 2xAPU lišty použiť int. parotesnú a ext. paropriepustnú fóliu | |
| | | | | POZNÁMKY | |
| | | | | rozširovací rám ostenie hr. 150mm, nadpražie 50mm, rožný profil 250mm | |
| | | | | UMIESTNENIE, POČET KUSOV | |
| | | | | 1.NP | 1 3760/2650 |
| | | | | 2. NP | 0 |
| | | | | Spolu kusov 1 | |

| | | | | | |
|-------------------------|--|-------------------------------|--|---|---|
| OZNAČENIE | | D1 (nadväzuje na ZS1) | | RÁM | |
| ROZMER OTVORU | | 1730/2850 | | materiál | plast |
| ROZMER VÝPLNE | | 1710/2830 (rozširovacie rámy) | | farba exteriér | biela |
| POŽIARNA ODOLNOSŤ | | bez PO | | farba interiér | biela |
| SCHÉMATICKÉ ZNÁZORNENIE | | | | Uf | 1,2 W/(m².K) |
| | | | | ZASKLENIE | |
| | | | | typ | izolačné bezp. 3-sklo, tepl. dišt. rámk |
| | | | | členenie | trojdielne |
| | | | | Ug | 0,5 W/(m².K) ψg 0,05 W/(m².K) |
| | | | | KOVANIE | |
| | | | | typ | celoobvodové, bezpečnostné |
| | | | | otváranie | pevné, otváravé |
| | | | | kľučka | uzamykateľná |
| | | | | farba kľučky | biela |
| | | | | PRAH | |
| | | | | interiér | prechodová lišta |
| | | | | exteriér | prechodová lišta |
| | | | | TIENENIE, DOPLNKY | |
| | | | | | |
| | | | | SPÔSOB OSADENIA | |
| | | | | kotvené po obvodu, montáž na PUR penu, 2xAPU lišty použiť int. parotesnú a ext. paropriepustnú fóliu | |
| | | | | POZNÁMKY | |
| | | | | rozširovací rám ostenia hr. 150mm, nadpražie 50mm | |
| | | | | UMIESTNENIE, POČET KUSOV | |
| | | | | 1.NP | 1 1730/2850 |
| | | | | 2. NP | 0 |
| | | | | Spolu kusov 1 | |

MŠ NOVÉ KOŠARISKÁ
Výkaz výplní otvorov

| | | | |
|--------------------------------|--|--|--------------------|
| OZNAČENIE | ZS2 | RÁM | |
| ROZMER OTVORU | 1215/3000 | materiál | plast |
| ROZMER VÝPLNE | 1195/2980 | farba exteriér | biela |
| POŽIARNA ODOLNOSŤ | bez PO | farba interiér | biela |
| SCHÉMATICKÉ ZNÁZORNENIE |  | Uf | |
| | | ZASKLENIE | |
| | | typ | klasické zasklenie |
| | | členenie | dvojdielne |
| | | Ug | ψg |
| | | KOVANIE | |
| | | typ | celoobvodové |
| | | otváranie | pevné |
| | | kľučka | bez |
| | | farba kľučky | |
| | | PRAH | |
| | | interiér | bez |
| | | exteriér | bez |
| | | TIENENIE, DOPLNKY | |
| | | | |
| | | SPÔSOB OSADENIA | |
| | | kotvené po obvodu, montáž na PUR penu, 2xAPU lišty | |
| | | POZNÁMKY | |
| | | | |
| | | UMIESTNENIE, POČET KUSOV | |
| | | 1.NP | 1 |
| | | 2. NP | 0 |
| | | Spolu kusov | 1 |

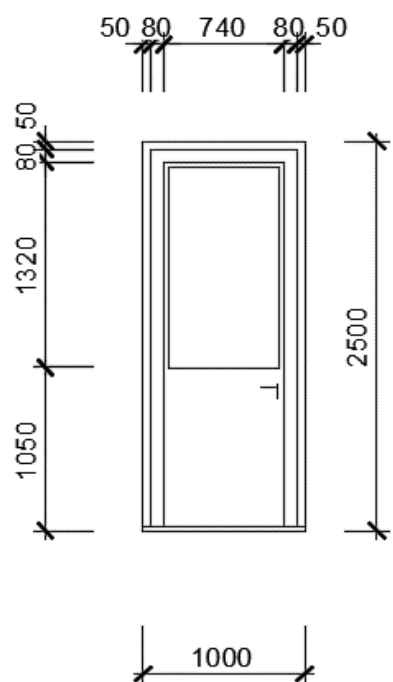
| | | | |
|--------------------------------|---|--|--------------------|
| OZNAČENIE | D2 (nadväzuje na ZS2) | RÁM | |
| ROZMER OTVORU | 2620/3000 | materiál | plast |
| ROZMER VÝPLNE | 2600/2980 | farba exteriér | biela |
| POŽIARNA ODOLNOSŤ | bez PO | farba interiér | biela |
| SCHÉMATICKÉ ZNÁZORNENIE |  | Uf | |
| | | ZASKLENIE | |
| | | typ | klasické zasklenie |
| | | členenie | sedemdielne |
| | | Ug | ψg |
| | | KOVANIE | |
| | | typ | celoobvodové |
| | | otváranie | pevné, otváracé |
| | | kľučka | klasická |
| | | farba kľučky | biela |
| | | PRAH | |
| | | interiér | prechodová lišta |
| | | interiér | prechodová lišta |
| | | TIENENIE, DOPLNKY | |
| | | | |
| | | SPÔSOB OSADENIA | |
| | | kotvené po obvodu, montáž na PUR penu, 2xAPU lišty | |
| | | POZNÁMKY | |
| | | | |
| | | UMIESTNENIE, POČET KUSOV | |
| | | 1.NP | 1 |
| | | 2. NP | 0 |
| | | Spolu kusov | 1 |

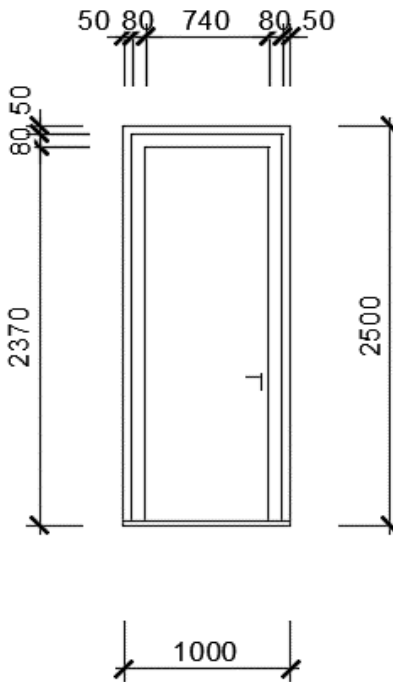
MŠ NOVÉ KOŠARISKÁ
Výkaz výplní otvorov

| | | | |
|--|--|-------------------|--|
| OZNAČENIE D3 | | RÁM | |
| ROZMER OTVORU 1800/2500 | | materiál | plast |
| ROZMER VÝPLNE 1780/2480 (rozširovací rám hr. 50mm) | | farba exteriér | biela |
| POŽIARNA ODOLNOSŤ bez PO | | farba interiér | biela |
| SCHÉMATICKÉ ZNÁZORNENIE | | Uf | 1,2 W/(m².K) |
| | | ZASKLENIE | |
| | | typ | izolačné bezp. 3-sklo, tepl. dišt. rámik |
| | | členenie | dvojdielne |
| | | Ug | 0,5 W/(m².K) ψg 0,05 W/(m².K) |
| | | KOVANIE | |
| | | typ | celoobvodové, bezpečnostné |
| | | otváranie | otváracé |
| | | kľučka | uzamykateľná |
| | | farba kľučky | biela |
| | | PRAH | |
| | | interiér | prechodová lišta |
| | | exteriér | prechodová lišta |
| | | TIENENIE, DOPLNKY | |
| | | int. žalúzie | |
| | | SPÔSOB OSADENIA | |
| kotvené po obode, montáž na PUR penu, 2xAPU lišty použiť int. parotesnú a ext. paropriepustnú fóliu | | | |
| POZNÁMKY | | | |
| | | | |
| UMIESTNENIE, POČET KUSOV | | | |
| 1.NP | | 1 | 1800/2500 |
| 2. NP | | 0 | |
| Spolu kusov | | 1 | |

| | | | |
|--|--|-------------------|--|
| OZNAČENIE D4 | | RÁM | |
| ROZMER OTVORU 1800/2500 | | materiál | plast |
| ROZMER VÝPLNE 1780/2480 (rozširovací rám hr. 50mm) | | farba exteriér | biela |
| POŽIARNA ODOLNOSŤ bez PO | | farba interiér | biela |
| SCHÉMATICKÉ ZNÁZORNENIE | | Uf | 1,2 W/(m².K) |
| | | ZASKLENIE | |
| | | typ | izolačné bezp. 3-sklo, tepl. dišt. rámik |
| | | členenie | dvojdielne |
| | | Ug | 0,5 W/(m².K) ψg 0,05 W/(m².K) |
| | | KOVANIE | |
| | | typ | celoobvodové, bezpečnostné |
| | | otváranie | otváracé |
| | | kľučka | uzamykateľná |
| | | farba kľučky | biela |
| | | PRAH | |
| | | interiér | prechodová lišta |
| | | exteriér | prechodová lišta |
| | | TIENENIE, DOPLNKY | |
| | | int. žalúzie | |
| | | SPÔSOB OSADENIA | |
| kotvené po obode, montáž na PUR penu, 2xAPU lišty použiť int. parotesnú a ext. paropriepustnú fóliu | | | |
| POZNÁMKY | | | |
| | | | |
| UMIESTNENIE, POČET KUSOV | | | |
| 1.NP | | 1 | 1800/2500 |
| 2. NP | | 0 | |
| Spolu kusov | | 1 | |

MŠ NOVÉ KOŠARISKÁ
Výkaz výplní otvorov

| | | | |
|-------------------------|--|--|--|
| OZNAČENIE | D5 | RÁM | |
| ROZMER OTVORU | 1000/2500 | materiál | plast |
| ROZMER VÝPLNE | 980/2480 (rozširovací rám hr. 50mm) | farba exteriér | biela |
| POŽIARNA ODOLNOSŤ | bez PO | farba interiér | biela |
| SCHÉMATICKÉ ZNÁZORNENIE |  | | |
| | | Uf | 1,2 W/(m².K) |
| | | ZASKLENIE | |
| | | typ | izolačné bezp. 3-sklo, tepl. dišt. rámik |
| | | členenie | jednodielne |
| | | Ug | 0,5 W/(m².K) ψg 0,05 W/(m².K) |
| | | KOVANIE | |
| | | typ | celoobvodové, bezpečnostné |
| | | otváranie | otváracé |
| | | kľučka | uzamykateľná |
| | | farba kľučky | biela |
| | | PRAH | |
| | | interiér | prechodová lišta |
| | | exteriér | prechodová lišta |
| | | TIENENIE, DOPLNKY | |
| | | int. žalúzie | |
| | | SPÔSOB OSADENIA | |
| | | kotvené po obvode, montáž na PUR penu, 2xAPU lišty | |
| | | použiť int. parotesnú a ext. paropriepustnú fóliu | |
| | | POZNÁMKY | |
| | | | |
| | | UMIESTNENIE, POČET KUSOV | |
| | | 1.NP | 1 1000/2500 |
| | | 2. NP | 0 |
| | | Spolu kusov | |
| | | 1 | |

| | | | |
|-------------------------|---|--|--|
| OZNAČENIE | D6 | RÁM | |
| ROZMER OTVORU | 1000/2500 | materiál | plast |
| ROZMER VÝPLNE | 980/2480 (rozširovací rám hr. 50mm) | farba exteriér | biela |
| POŽIARNA ODOLNOSŤ | bez PO | farba interiér | biela |
| SCHÉMATICKÉ ZNÁZORNENIE |  | | |
| | | Uf | 1,2 W/(m².K) |
| | | ZASKLENIE | |
| | | typ | izolačné bezp. 3-sklo, tepl. dišt. rámik |
| | | členenie | jednodielne |
| | | Ug | 0,5 W/(m².K) ψg 0,05 W/(m².K) |
| | | KOVANIE | |
| | | typ | celoobvodové, bezpečnostné |
| | | otváranie | otváracé |
| | | kľučka | uzamykateľná |
| | | farba kľučky | biela |
| | | PRAH | |
| | | interiér | prechodová lišta |
| | | exteriér | prechodová lišta |
| | | TIENENIE, DOPLNKY | |
| | | int. žalúzie | |
| | | SPÔSOB OSADENIA | |
| | | kotvené po obvode, montáž na PUR penu, 2xAPU lišty | |
| | | použiť int. parotesnú a ext. paropriepustnú fóliu | |
| | | POZNÁMKY | |
| | | | |
| | | UMIESTNENIE, POČET KUSOV | |
| | | 1.NP | 1 1000/2500 |
| | | 2. NP | 0 |
| | | Spolu kusov | |
| | | 1 | |

MŠ NOVÉ KOŠARISKÁ
Výkaz výplní otvorov

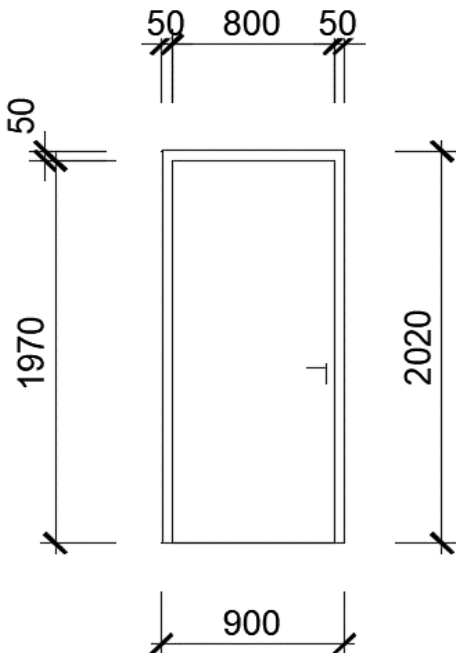
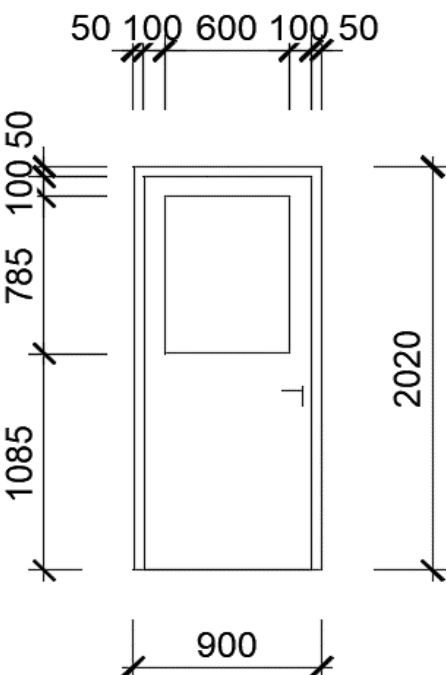
| | | | | | | | | |
|---|--|-------------------------------------|-----------|----------------|--|--|----|---------------|
| OZNAČENIE | | D7 | | RÁM | | | | |
| ROZMER OTVORU | | 1000/2750 | | materiál | | plast | | |
| ROZMER VÝPLNE | | 980/2730 (rozširovací rám hr. 50mm) | | farba exteriér | | biela | | |
| POŽIARNA ODOLNOSŤ | | bez PO | | farba interiér | | biela | | |
| SCHÉMATICKÉ ZNÁZORNENIE | | | | Uf | | 1,2 W/(m².K) | | |
| | | | | ZASKLENIE | | | | |
| | | | | typ | | izolačné bezp. 3-sklo, tepl. dišt. rámik | | |
| | | | | členenie | | dvojdielne | | |
| | | | | Ug | | 0,5 W/(m².K) | ψg | 0,05 W/(m².K) |
| | | | | KOVANIE | | | | |
| | | | | typ | | celoobvodové, bezpečnostné | | |
| | | | | otváranie | | otváracé, pevné | | |
| | | | | kľučka | | uzamykateľná | | |
| | | | | farba kľučky | | biela | | |
| | | | | PRAH | | | | |
| interiér | | prechodová lišta | | | | | | |
| exteriér | | prechodová lišta | | | | | | |
| TIENENIE, DOPLNKY | | | | | | | | |
| matné zasklenie | | | | | | | | |
| SPÔSOB OSADENIA | | | | | | | | |
| kotvené po obvodu, montáž na PUR penu, 2xAPU lišty použiť int. parotesnú a ext. paropriepustnú fóliu | | | | | | | | |
| POZNÁMKY | | | | | | | | |
| | | | | | | | | |
| UMIESTNENIE, POČET KUSOV | | | | | | | | |
| 1.NP | | 1 | 1000/2750 | | | | | |
| 2. NP | | 0 | | | | | | |
| Spolu kusov | | 1 | | | | | | |

| | | | | | | | |
|--|--|------------------|-----------|----------------|--|-------------------------------|--|
| OZNAČENIE | | D8 | | RÁM | | | |
| ROZMER OTVORU | | 1800/2020 | | materiál | | drevo | |
| ROZMER VÝPLNE | | 1700/1970 | | farba exteriér | | svetlohnedá | |
| POŽIARNA ODOLNOSŤ | | bez PO | | farba interiér | | svetlohnedá | |
| SCHÉMATICKÉ ZNÁZORNENIE | | | | Uf | | | |
| | | | | ZASKLENIE | | | |
| | | | | typ | | klasické zaslenie, plná výplň | |
| | | | | členenie | | dvojdielne | |
| | | | | Ug | | ψg | |
| | | | | KOVANIE | | | |
| | | | | typ | | celoobvodové | |
| | | | | otváranie | | otváracé | |
| | | | | kľučka | | klasická uzamykateľná | |
| | | | | farba kľučky | | svetlosivá | |
| | | | | PRAH | | | |
| | | prechodová lišta | | | | | |
| TIENENIE, DOPLNKY | | | | | | | |
| | | | | | | | |
| SPÔSOB OSADENIA | | | | | | | |
| kotvené po obvodu, montáž na PUR penu, 2xAPU lišty | | | | | | | |
| POZNÁMKY | | | | | | | |
| | | | | | | | |
| UMIESTNENIE, POČET KUSOV | | | | | | | |
| 1.NP | | 1 | 1800/2020 | | | | |
| 2. NP | | 0 | | | | | |
| Spolu kusov | | 1 | | | | | |

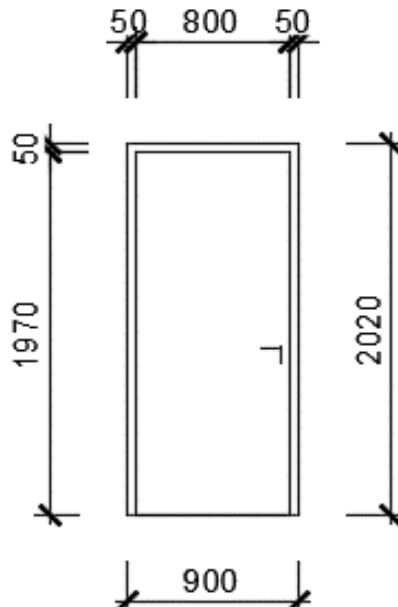
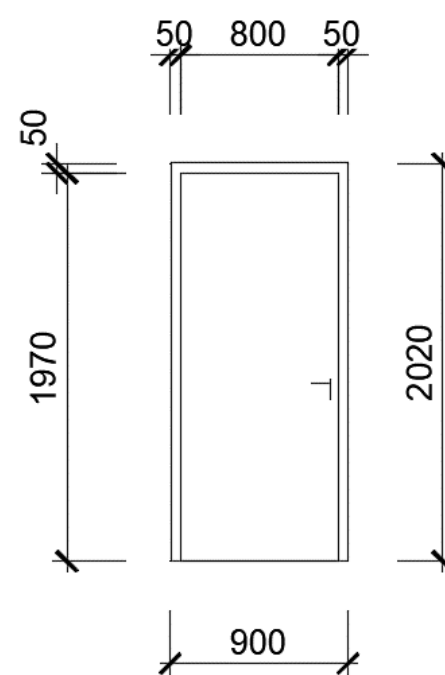
MŠ NOVÉ KOŠARISKÁ
Výkaz výplní otvorov

| | | | |
|--------------------------------|----------|---------------------------------|--|
| OZNAČENIE | D9 | RÁM | |
| ROZMER OTVORU | 900/2020 | materiál | drevo |
| ROZMER VÝPLNE | 800/1970 | farba exteriér | svetlohnedá |
| POŽIARNA ODOLNOSŤ | bez PO | farba interiér | svetlohnedá |
| SCHÉMATICKÉ ZNÁZORNENIE | | Uf | |
| | | ZASKLENIE | |
| | | typ | plná výplň |
| | | členenie | jednodieline |
| | | Ug | ψg |
| | | KOVANIE | |
| | | typ | celoobvodové |
| | | otváranie | otváracé |
| | | kľučka | klasická uzamykateľná |
| | | farba kľučky | svetlosivá |
| | | PRAH | |
| | | | prechodová lišta |
| | | TIENENIE, DOPLNKY | |
| | | SPÔSOB OSADENIA | |
| | | | kotvené po obvodu, montáž na PUR penu, 2xAPU lišty |
| | | POZNÁMKY | |
| | | UMIESTNENIE, POČET KUSOV | |
| | | 1.NP | 1 900/2020 |
| | | 2. NP | 0 |
| | | Spolu kusov | 1 |
| OZNAČENIE | D10 | RÁM | |
| ROZMER OTVORU | 900/2020 | materiál | drevo |
| ROZMER VÝPLNE | 800/1970 | farba exteriér | svetlohnedá |
| POŽIARNA ODOLNOSŤ | bez PO | farba interiér | svetlohnedá |
| SCHÉMATICKÉ ZNÁZORNENIE | | Uf | |
| | | ZASKLENIE | |
| | | typ | plná výplň |
| | | členenie | jednodieline |
| | | Ug | ψg |
| | | KOVANIE | |
| | | typ | celoobvodové |
| | | otváranie | otváracé |
| | | kľučka | klasická uzamykateľná |
| | | farba kľučky | svetlosivá |
| | | PRAH | |
| | | | prechodová lišta |
| | | TIENENIE, DOPLNKY | |
| | | SPÔSOB OSADENIA | |
| | | | kotvené po obvodu, montáž na PUR penu, 2xAPU lišty |
| | | POZNÁMKY | |
| | | UMIESTNENIE, POČET KUSOV | |
| | | 1.NP | 1 900/2020 |
| | | 2. NP | 0 |
| | | Spolu kusov | 1 |

MŠ NOVÉ KOŠARISKÁ
Výkaz výplní otvorov

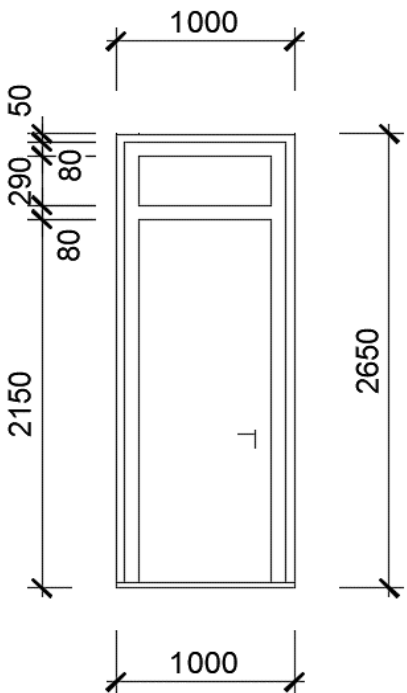
| | | | |
|--------------------------------|---|---------------------------------|--|
| OZNAČENIE | D11 | RÁM | |
| ROZMER OTVORU | 900/2020 | materiál | drevo |
| ROZMER VÝPLNE | 800/1970 | farba exteriér | svetlohnedá |
| POŽIARNA ODOLNOSŤ | bez PO | farba interiér | svetlohnedá |
| SCHÉMATICKÉ ZNÁZORNENIE |  | Uf | |
| | | ZASKLENIE | |
| | | typ | plná výplň |
| | | členenie | jednodielne |
| | | Ug | ψg |
| | | KOVANIE | |
| | | typ | celoobvodové |
| | | otváranie | otváracé |
| | | kľučka | klasická uzamykateľná |
| | | farba kľučky | svetlosivá |
| | | PRAH | |
| | | | prechodová lišta |
| | | TIENENIE, DOPLNKY | |
| | | SPÔSOB OSADENIA | |
| | | | kotvené po obvodu, montáž na PUR penu, 2xAPU lišty |
| | | POZNÁMKY | |
| | | UMIESTNENIE, POČET KUSOV | |
| | | 1.NP | 10 900/2020 |
| | | 2. NP | 16 900/2021 |
| | | Spolu kusov | 26 |
| OZNAČENIE | D12 | RÁM | |
| ROZMER OTVORU | 900/2020 | materiál | drevo |
| ROZMER VÝPLNE | 800/1970 | farba exteriér | svetlohnedá |
| POŽIARNA ODOLNOSŤ | bez PO | farba interiér | svetlohnedá |
| SCHÉMATICKÉ ZNÁZORNENIE |  | Uf | |
| | | ZASKLENIE | |
| | | typ | klasické zasklenie, plná výplň |
| | | členenie | jednodielne |
| | | Ug | ψg |
| | | KOVANIE | |
| | | typ | celoobvodové |
| | | otváranie | otváracé |
| | | kľučka | klasická uzamykateľná |
| | | farba kľučky | svetlosivá |
| | | PRAH | |
| | | | prechodová lišta |
| | | TIENENIE, DOPLNKY | |
| | | SPÔSOB OSADENIA | |
| | | | kotvené po obvodu, montáž na PUR penu, 2xAPU lišty |
| | | POZNÁMKY | |
| | | UMIESTNENIE, POČET KUSOV | |
| | | 1.NP | 2 900/2020 |
| | | 2. NP | 3 900/2021 |
| | | Spolu kusov | 5 |

MŠ NOVÉ KOŠARISKÁ
Výkaz výplní otvorov

| | | | |
|--------------------------------|---|---------------------------------|--|
| OZNAČENIE | D13 | RÁM | |
| ROZMER OTVORU | 900/2020 | materiál | drevo |
| ROZMER VÝPLNE | 800/1970 | farba exteriér | svetlohnedá |
| POŽIARNA ODOLNOSŤ | bez PO | farba interiér | svetlohnedá |
| SCHÉMATICKÉ ZNÁZORNENIE |  | Uf | |
| | | ZASKLENIE | |
| | | typ | plná výplň |
| | | členenie | jednodielne |
| | | Ug | ψg |
| | | KOVANIE | |
| | | typ | celoobvodové |
| | | otváranie | otváracé |
| | | kľučka | klasická uzamykateľná |
| | | farba kľučky | svetlosivá |
| | | PRAH | |
| | | | prechodová lišta |
| | | TIENENIE, DOPLNKY | |
| | | SPÔSOB OSADENIA | |
| | | | kotvené po obvodu, montáž na PUR penu, 2xAPU lišty |
| | | POZNÁMKY | |
| | | UMIESTNENIE, POČET KUSOV | |
| | | 1.NP | 1 900/2020 |
| | | 2. NP | 0 |
| | | Spolu kusov | 1 |
| OZNAČENIE | D14 | RÁM | |
| ROZMER OTVORU | 900/2020 | materiál | drevo |
| ROZMER VÝPLNE | 800/1970 | farba exteriér | svetlohnedá |
| POŽIARNA ODOLNOSŤ | bez PO | farba interiér | svetlohnedá |
| SCHÉMATICKÉ ZNÁZORNENIE |  | Uf | |
| | | ZASKLENIE | |
| | | typ | plná výplň |
| | | členenie | jednodielne |
| | | Ug | ψg |
| | | KOVANIE | |
| | | typ | celoobvodové |
| | | otváranie | otváracé |
| | | kľučka | klasická uzamykateľná |
| | | farba kľučky | svetlosivá |
| | | PRAH | |
| | | | prechodová lišta |
| | | TIENENIE, DOPLNKY | |
| | | SPÔSOB OSADENIA | |
| | | | kotvené po obvodu, montáž na PUR penu, 2xAPU lišty |
| | | POZNÁMKY | |
| | | UMIESTNENIE, POČET KUSOV | |
| | | 1.NP | 3 900/2020 |
| | | 2. NP | 0 |
| | | Spolu kusov | 3 |

MŠ NOVÉ KOŠARISKÁ

Výkaz výplní otvorov

| | | | |
|-------------------------|--|---|--|
| OZNAČENIE | D15 | RÁM | |
| ROZMER OTVORU | 1000/2650 | materiál | plast |
| ROZMER VÝPLNE | 980/2630 (rozširovací rám hr. 50mm) | farba exteriér | biela |
| POŽIARNA ODOLNOSŤ | bez PO | farba interiér | biela |
| SCHÉMATICKÉ ZNÁZORNENIE |  | Uf | 1,2 W/(m².K) |
| | | ZASKLENIE | |
| | | typ | izolačné bezp. 3-sklo, tepl. dišt. rámik |
| | | členenie | dvojdielne |
| | | Ug | 0,5 W/(m².K) ψg 0,05 W/(m².K) |
| | | KOVANIE | |
| | | typ | celoobvodové, bezpečnostné |
| | | otváranie | otváracé, pevné |
| | | kľučka | uzamykateľná |
| | | farba kľučky | biela |
| | | PRAH | |
| | | interiér | prechodová lišta |
| | | exteriér | prechodová lišta |
| | | TIENENIE, DOPLNKY | |
| | | matné zasklenie | |
| | | SPÔSOB OSADENIA | |
| | | kotvené po obvode, montáž na PUR penu, 2xAPU lišty použiť int. parotesnú a ext. paropriepustnú fóliu | |
| | | POZNÁMKY | |
| | | | |
| | | UMIESTNENIE, POČET KUSOV | |
| | | 1.NP | 0 |
| | | 2. NP | 2 |
| | | Spolu kusov | 1000/2650 |