



OTVOROVÉ KONŠTRUKCIE VO VÝKAZE KRESLENÉ Z INTERIÉROVÉHO POHĽADU.

SPÔSOB OTVÁRANIA, TYP ZASKLENIA A FAREBNÉ RIEŠENIE JEDNOTLIVÝCH VÝROBKOV JE POTREBNÉ SPRESNIŤ POČAS REALIZÁCIE.

OTVORY PREMERIA DODÁVATEĽ PRIAMO NA STAVBE PRED VÝROBOU JEDNOTLIVÝCH VÝPLNÍ (PRISPÔSOBIŤ JEDNOTLIVÉ VELKOSTI NAMERANÝM ROZMEROM OTVOROV)

PRAHY, KOVANIA SÚ SÚČASŤOU DODÁVKY OTVOROVÝCH KONŠTRUKCIÍ

ZODPOVEDNÝ PROJEKTANT A AUTOR PROJEKTU:		VYPRACOVAL A KRESLIL:	
JAROSLAV BURDA    AUTORIZOVANÝ ARCHITEKT 1871*AA		DANIELA BOĎO	
MIESTO VÝSTAVBY:	MIESTO VÝSTAVBY: UL. NOVOZÁMOCKÁ 326, IVANKA PRI NITRE, KATASTR. ÚZEMIE: OBEC IVANKA PRI NITRE , PARCELNÉ ČÍSLO: 596/7, 600/7, 599		
INVESTOR:	OBEC IVANKA PRI NITRE, NOVOZÁMOCKÁ 326, PSČ 951 12		
STAVBA:	MŠ IVANKA PRI NITRE		
STUPEŇ PROJEKTU:	PROJEKT PRE STAVEBNÉ POVOLENIE	FORMÁT:	A4
PROFESIA:	ARCHITEKTONICKO-STAVEBNÉ RIEŠENIE	MIERKA:	SCHÉMA
PREDMET VÝKRESU:	VÝPIS INTERIÉROVÝCH DVERÍ	VÝKRES Č.:	V2
		PEČIATKA A PODPIS:	PARÉ/SADA:
			
			03/2021



S.R.O.

ARCH-STRUCTURE

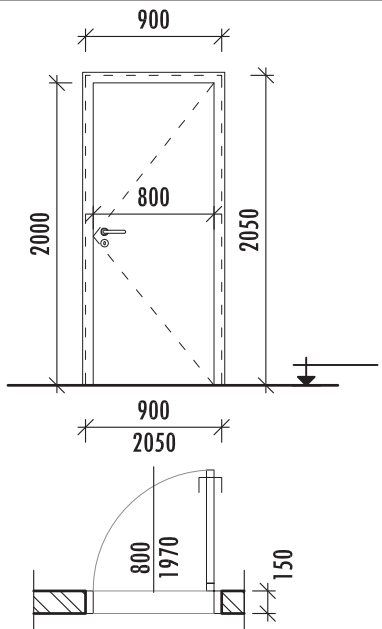
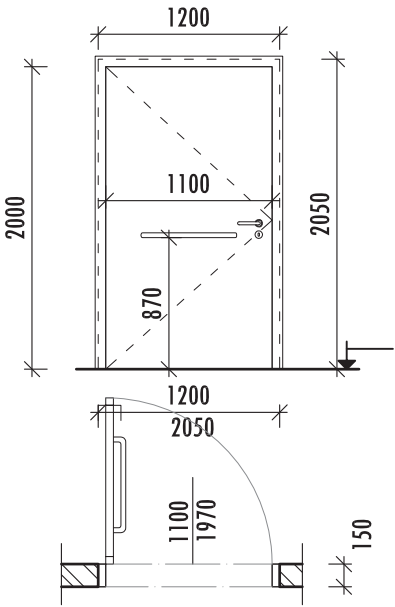
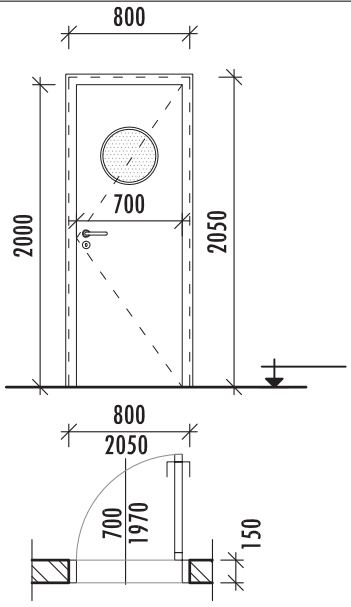
ARCHITEKTONICKÝ ATELIÉR

Hodžova 54, 949 01 Nitra

tel.: +421 903 056 055

atelier@arch-structure.sk

Č.P.	STAVEBNÝ OTVOR (mm)	SCHÉMA	POČET KS		POPIS
			L	P	
D1	900x2050 V MURIVE HRÚBKY 300 MM		3	1	VNÚTORNÉ JEDNOKRÍDLOVÉ DVERE KRÍDLO - ĽAHČENÁ DTD DOSKA ZÁRUBŇA - OBLOŽKOVÁ POLODRÁŽKOVÁ KRUHOVÉ ZASKLENIE - ČÍRE FLOAT ZÁVESY, KLUČKA/KLUČKA ZÁMOK - INTERIÉROVÝ - STAVEBNÝ POVRCHOVÁ ÚPRAVA - FÓLIA farba BIELA MATNÁ - CPL
D2	800x2050 V MURIVE HRÚBKY 300 MM		2	2	VNÚTORNÉ JEDNOKRÍDLOVÉ DVERE KRÍDLO - ĽAHČENÁ DTD DOSKA ZÁRUBŇA - OBLOŽKOVÁ POLODRÁŽKOVÁ BEZ ZASKLENIA ZÁVESY, KLUČKA/KLUČKA ZÁMOK - WC ZÁMOK POVRCHOVÁ ÚPRAVA - FÓLIA farba BIELA MATNÁ - CPL
D3	1000x2050 V MURIVE HRÚBKY 300 MM		1	--	VNÚTORNÉ JEDNOKRÍDLOVÉ DVERE KRÍDLO - ĽAHČENÁ DTD DOSKA ZÁRUBŇA - OBLOŽKOVÁ POLODRÁŽKOVÁ, BEZ ZASKLENIA ZÁVESY, KLUČKA/KLUČKA ZÁMOK - INTERIÉROVÝ - STAVEBNÝ POVRCHOVÁ ÚPRAVA - FÓLIA farba BIELA MATNÁ - CPL

Č.P.	STAVEBNÝ OTVOR (mm)	SCHÉMA	POČET KS		POPIS
			L	P	
D4	900x2050 V PRIEČKE HRúbKY 150 MM		2	2	VNÚTORNÉ JEDNOKRÍDLOVÉ DVERE KRÍDLO - ĽAHČENÁ DTD DOSKA ZÁRUBŇA - OBLOŽKOVÁ POLODRÁŽKOVÁ BEZ ZASKLENIA ZÁVESY, KLUČKA/KLUČKA ZÁMOK - INTERIÉROVÝ - STAVEBNÝ POVRCHOVÁ ÚPRAVA - FÓLIA farba BIELA MATNÁ - CPL
D5	1200x2050 V PRIEČKE HRúbKY 150 MM		---	1	VNÚTORNÉ JEDNOKRÍDLOVÉ DVERE BEZ PRAHOVÉ KRÍDLO - 1100/1970 ĽAHČENÁ DTD DOSKA ZÁRUBŇA - OBLOŽKOVÁ POLODRÁŽKOVÁ, BEZ ZASKLENIA ZÁVESY, KĽUČKA /KĽUČKA + MADLO ZÁMOK - WC - OTVÁRATEĽNÝ Z VONKU POVRCHOVÁ ÚPRAVA - FÓLIA farba BIELA MATNÁ - CPL
D6	700x2050 V PRIEČKE HRúbKY 150 MM		1	1	VNÚTORNÉ JEDNOKRÍDLOVÉ DVERE KRÍDLO - ĽAHČENÁ DTD DOSKA ZÁRUBŇA - OBLOŽKOVÁ POLODRÁŽKOVÁ KRUHOVÉ ZASKLENIE - ČÍRE FLOAT ZÁVESY, KLUČKA/KLUČKA ZÁMOK - BEZ ZÁMKU POVRCHOVÁ ÚPRAVA - FÓLIA farba BIELA MATNÁ - CPL
VÝKAZ OTVOROV - INTERIÉROVÉ DVERE A ZASKLENÉ STENY					2/5

Č.P.	STAVEBNÝ OTVOR (mm)	SCHÉMA	POČET KS	POPIS
D7	1600x2350 VSADENÉHO DO MURIVA		1	<p>VNÚTORNÉ DVOJKRÍDLOVÉ DVERE S NADSVETLÍKOM</p> <p>OTVÁRANIE V SMERE VON - PRIMÁRNE OTVÁRANIE PRAVÉHO KRÍDLA</p> <p>KRÍDLO - ĽAHČENÁ DTD DOSKA</p> <p>ZÁRUBŇA - OBLOŽKOVÁ POLODRÁŽKOVÁ</p> <p>ZASKLENIE - KALENÉ ČÍRE FLOAT</p> <p>ZÁVESY, KLUČKA/KLUČKA, ZÁMOK SEKUNDÁRNEHO KRÍDLA</p> <p>ZÁMOK - INTERIÉROVÝ - STAVEBNÝ</p> <p>POVRCHOVÁ ÚPRAVA - FÓLIA farba BIELA MATNÁ - CPL</p>
D8	1600x2350 VSADENÉHO DO MURIVA		1	<p>VNÚTORNÉ DVOJKRÍDLOVÉ DVERE S NADSVETLÍKOM</p> <p>OTVÁRANIE V SMERE VON - PRIMÁRNE OTVÁRANIE ĽAVÉHO KRÍDLA</p> <p>KRÍDLO - ĽAHČENÁ DTD DOSKA</p> <p>ZÁRUBŇA - OBLOŽKOVÁ POLODRÁŽKOVÁ</p> <p>ZASKLENIE - KALENÉ ČÍRE FLOAT</p> <p>ZÁVESY, KLUČKA/KLUČKA, ZÁMOK SEKUNDÁRNEHO KRÍDLA</p> <p>ZÁMOK - INTERIÉROVÝ - STAVEBNÝ</p> <p>POVRCHOVÁ ÚPRAVA - FÓLIA farba BIELA MATNÁ - CPL</p>

Č.P.	STAVEBNÝ OTVOR (mm)	SCHÉMA	POČET KS	POPIS
D9	1500x2350 V MURIVE HRÚBKY 250 MM	<p>Technical drawing of door D9. Front view shows a double door with a total width of 1500 mm and a total height of 2350 mm. The top transom is 330 mm high. The left leaf is 600 mm wide and the right leaf is 800 mm wide. The bottom clearance is 2020 mm. Side view shows a total depth of 2350 mm, with a 250 mm wall thickness and a 1970 mm door depth. The door is shown in an open position.</p>	1	<p>VNÚTORNÉ DVOJKRÍDLOVÉ DVERE S NADSEVTLÍKOM</p> <p>OTVÁRANIE V SMERE VON - PRIMÁRNE OTVÁRANIE ĽAVÉHO KRÍDLA</p> <p>KRÍDLO - ĽAHČENÁ DTD DOSKA</p> <p>ZÁRUBŇA - OBLOŽKOVÁ POLODRÁŽKOVÁ</p> <p>ZASKLENIE - KALENÉ ČÍRE FLOAT</p> <p>ZÁVESY, KLUČKA/KLUČKA, ZÁMOK SEKUNDÁRNEHO KRÍDLA</p> <p>ZÁMOK - INTERIÉROVÝ - STAVEBNÝ</p> <p>POVRCHOVÁ ÚPRAVA - FÓLIA farba BIELA MATNÁ - CPL</p>
D10	1500x2350 V MURIVE HRÚBKY 250 MM	<p>Technical drawing of door D10. Front view shows a double door with a total width of 1500 mm and a total height of 2350 mm. The top transom is 330 mm high. The left leaf is 800 mm wide and the right leaf is 600 mm wide. The bottom clearance is 2020 mm. Side view shows a total depth of 2350 mm, with a 250 mm wall thickness and a 1970 mm door depth. The door is shown in an open position.</p>	1	<p>VNÚTORNÉ DVOJKRÍDLOVÉ DVERE S NADSEVTLÍKOM</p> <p>OTVÁRANIE V SMERE VON - PRIMÁRNE OTVÁRANIE ĽAVÉHO KRÍDLA</p> <p>KRÍDLO - ĽAHČENÁ DTD DOSKA</p> <p>ZÁRUBŇA - OBLOŽKOVÁ POLODRÁŽKOVÁ</p> <p>ZASKLENIE - KALENÉ ČÍRE FLOAT</p> <p>ZÁVESY, KLUČKA/KLUČKA, ZÁMOK SEKUNDÁRNEHO KRÍDLA</p> <p>ZÁMOK - INTERIÉROVÝ - STAVEBNÝ</p> <p>POVRCHOVÁ ÚPRAVA - FÓLIA farba BIELA MATNÁ - CPL</p>

Č.P.	STAVEBNÝ OTVOR (mm)	SCHÉMA	POČET KS	POPIS
D11	1600x2350 VSADENÉHO DO MURIVA		1	<p>INTERIÉROVÁ ZASKLENÁ STENA S VNÚTORNÝM VÝSUVNÝM PODÁVACÍM OKIENKOM A LIETACÍMI DVERAMI</p> <p>DVERE - KRÍDLO - JEDNODUCHÝ PLASTOVÝ PROFIL (3KOMOROVÝ) ZÁRUBŇA/RÁM - PLASTOVÝ PROFIL S VÝSTUŽNÝM STÍPIKOM ZASKLENIE - ČÍRE SKLO FLOAT KOVANIE : ZÁVESY ZÁMOK - BEZ ZÁMKU</p> <p>MATERIÁL - PLASTOVÝ PROFIL RÁM - OSTENIE PRE VÝSUVNÉ OKNO S VODIACIMI LIŠTAMI ZASKLENIE - JEDNOSKLO VÝSUVNE OKNO - ČÍRE SKLO PEVNÉ - MLIČNE SKLO FLOAT ZÁMOK POSUVNÉHO KRÍDLA</p> <p>POVRCHOVÁ ÚPRAVA - farba BIELA MATNÁ</p>
D12	2550x1800 V MURIVE HR. 150MM		1	<p>INTERIÉROVÁ ZASKLENÁ STENA S PEVNÝM ZASKLENÍM JEDNODUCHÝ PLASTOVÝ PROFIL (3KOMOROVÝ) ZÁRUBŇA/RÁM - PLASTOVÝ PROFIL S VÝSTUŽNÝM STÍPIKOM ZASKLENIE - ČÍRE JEDNOSKLO FLOAT</p> <p>POVRCHOVÁ ÚPRAVA - farba BIELA MATNÁ</p>