

## ÚDAJE O SPOLOČNOSTI

### INGSTEEL DEVELOPMENT, S. R. O.

Tomášikova 17, 821 09 Bratislava

#### IČO

45315515

#### DIČ

2022958223

#### IČ DPH

SK2022958223

podľa §4, registrácia od 10.9.2014

#### SK NACE

Prenájom a prevádzkovanie vlastných alebo prenajatých nehnuteľností [68200]

#### Dátum vzniku

utorok, 22. decembra 2009

#### Právna forma

Spol. s r. o.

#### Vlastníctvo

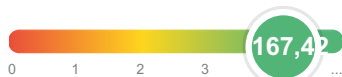
Súkromné tuzemské

#### Registrácia

Obchodný register Okresného súdu Bratislava I, oddiel: Sro, vložka č. 62176/B

## CREDIT SCORING

#### Altman Z-skóre



#### Index 05



## RIZIKOVÉ UDALOSTI

#### Konkurzy a reštrukturalizácie

✓ NIE

#### Zoznam dlhov

#### Platobný rozkaz

✓ NIE

(Dlhy na poistení, voči Finančnej správe a štátu)

#### Informácie o DPH

(Zoznamy Finančnej správy Slovenskej republiky)

#### Záznam v zoznamoch

✓ NIE

#### Sociálna poisťovňa

✓ NIE

#### VšZP

✓ NIE

#### Finančná správa

✓ NIE

#### UNION

✓ NIE

#### Dôvera

?

#### Pohľadávky štátu

✓ NIE

#### Komerčné pohľadávky

✓ NIE

Upozornenie: Účtovné závierky 2010, 2011 sú získané OCR scanovaním a nemusia obsahovať kompletne dáta

## FINANČNÉ ÚDAJE

[HTTPS://WWW.FINSTAT.SK/45315515/FINANCNE\\_UKAZOVATELE](https://www.finstat.sk/45315515/FINANCNE_UKAZOVATELE)

Názov	2020	2019	Zmena
	1.1.2020 31.12.2020	1.1.2019 31.12.2019	Medziročná zmena
Tržby	0 €	0 €	
Zisk/Strata	19 506 €	18 332 €	▲ 6,40 %
EBITDA	N/A	-33 €	
Čistý pracovný kapitál	1 159 417 €	1 139 911 €	▲ 1,71 %
Aktíva	1 362 858 €	1 339 911 €	▲ 1,71 %
Vlastné imanie	1 359 417 €	1 339 911 €	▲ 1,46 %
EBITDA marža	N/A	N/A	
Celková zadlženosť	0,25 %	0,00 %	▲
Likvidita 2. stupňa	337,94	N/A	
Čistý dlh/EBITDA	N/A	N/A	
Závazky/EBITDA	N/A	N/A	

## RIZIKOVÉ UDALOSTI

Názov	Stav
Konkurzy a reštrukturalizácie	✓ NIE
Platobný rozkaz	✓ NIE
Súdne rozhodnutia	✓ NIE
Dlh Sociálna poisťovňa	✓ NIE
Dlh VŠZP	✓ NIE
Dlh UNION	✓ NIE
Dlh Dôvera	?
Daňový nedoplatok	✓ NIE
Pohľadávky štátu	✓ NIE
Komerčné pohľadávky	✓ NIE

**POČET ZAMESTNANCOV**
[HTTPS://WWW.FINSTAT.SK/45315515/ZAMESTNANCI](https://www.finstat.sk/45315515/ZAMESTNANCI)

Rok	Počet	Zdroj
2021	nezistený	Štatistický úrad
2020	nezistený	Štatistický úrad
2019	nezistený	Štatistický úrad
2018	nezistený	Štatistický úrad
2017	nezistený	Štatistický úrad
2016	nezistený	Štatistický úrad
2015	nezistený	Štatistický úrad
2014	neznámy	Štatistický úrad
2013	0	Štatistický úrad
2012	0	Štatistický úrad

**SK NACE**

Názov	Podľa
68200 Prenájom a prevádzkovanie vlastných alebo prenajatých nehnuteľností	účtovnej závierky
68200 Prenájom a prevádzkovanie vlastných alebo prenajatých nehnuteľností	ŠÚSR

**KONEČNÍ UŽÍVATELIA VÝHOD Z REGISTRA PRÁVNICKÝCH OSÔB**

Osoba	Dátum narodenia	Krajina	Štátna príslušnosť
KONEČNÝ UŽÍVATEĽ VÝHOD			
Ing. Daša Slezáková	21.3.1984	Slovenská republika	Slovenská republika Od 7.10.2020 <ul style="list-style-type: none"> <li>Hlasovacie právo nad 25 %</li> <li>Kontrola s inou osobou</li> <li>Prospech nad 25 %</li> <li>Základné imanie nad 25 %</li> </ul>
Ing. Ivan Bezák, PhD.	16.9.1980	Slovenská republika	Slovenská republika Od 7.10.2020 <ul style="list-style-type: none"> <li>Hlasovacie právo nad 25 %</li> <li>Kontrola s inou osobou</li> <li>Prospech nad 25 %</li> <li>Základné imanie nad 25 %</li> </ul>

## OSOBY A FUNKCIE Z REGISTRA PARTNEROV VEREJNÉHO SEKTORA

[HTTPS://WWW.FINSTAT.SK/45315515/OSOBY\\_VO\\_FIRME](https://www.finstat.sk/45315515/OSOBY_VO_FIRME)

Osoba	Dátum narodenia	Funkcia	Adresa	Dátum zápisu
KONEČNÝ UŽÍVATEĽ VÝHOD				
Ing. Daša Slezáková	21.3.1984	Konečný užívateľ výhod	Júlová 10533/26, 831 01 Bratislava - mestská časť Nové Mesto	26. februára 2021
Ing. Ivan Bezák PhD.	16.9.1980	Konečný užívateľ výhod	Júlová 10533/26, 831 01 Bratislava - mestská časť Nové Mesto	26. februára 2021
OPRÁVNENÁ OSOBA				
PROVENTUS   advokáti s.r.o.		Oprávnená osoba	Mostová 2, 811 02 Bratislava - mestská časť Staré Mesto	26. februára 2021

## OSOBY A FUNKCIE Z OBCHODNÉHO REGISTRA

[HTTPS://WWW.FINSTAT.SK/45315515/OBCHODNY\\_REGISTER](https://www.finstat.sk/45315515/OBCHODNY_REGISTER)

Osoba	Funkcia	Podiel	Adresa	Dátum vzniku funkcie
ŠTATUTÁRI				
Ing. Ivan Bezák, PhD.	Konateľ		Júlová 10533/26, 831 01 Bratislava - mestská časť Nové Mesto,	6. decembra 2019
SPOLOČNÍCI				
INGSTEEL, spol. s r.o.	Spoločník	85 % (4 250 €)	Tomášikova 17, 821 09 Bratislava,	
Ing. Ivan Bezák, PhD.	Spoločník	15 % (750 €)	Júlová 10533/26, 831 01 Bratislava - mestská časť Nové Mesto,	

## PREDMETY PODNIKANIA Z OBCHODNÉHO REGISTRA

[HTTPS://WWW.FINSTAT.SK/45315515/OBCHODNY\\_REGISTER](https://www.finstat.sk/45315515/OBCHODNY_REGISTER)


Názov	Vznik
kúpa tovaru na účely jeho predaja konečnému spotrebiteľovi (maloobchod) alebo iným prevádzkovateľom živnosti (veľkoobchod)	22.12.2009
sprostredkovateľská činnosť v oblasti obchodu	22.12.2009
sprostredkovateľská činnosť v oblasti služieb	22.12.2009
uskutočňovanie stavieb a ich zmien	22.12.2009
prenájom nehnuteľností spojený s poskytovaním iných než základných služieb spojených s prenájomom	22.12.2009

## HISTORICKÉ NÁZVY A ADRESY

Názov	Adresa	Vznik
INGSTEEL DEVELOPMENT, S. R. O.	TOMÁŠIKOVA 17, 821 09 BRATISLAVA	22.12.2009

## CREDIT SCORING - ALTMAN Z-SKÓRE

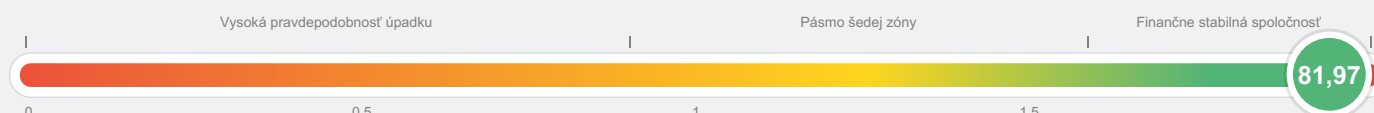
Altman Z-skóre (Altman Z-score) je medzinárodne uznávaný model vyvinutý v Amerike už v roku 1968, ktorého úlohou je predpovedať potenciálnu krízu podniku. Pomocou tohto modelu sú firmy klasifikované do troch úrovní vyjadrujúcich pravdepodobnosť úpadku danej spoločnosti. Výsledná hodnota modelu je vyhodnotená pomocou piatich rôznych finančných ukazovateľov, ktoré vstupujú do výpočtu s rôznymi stupňami dôležitosti.



	2017	2018	2019	2020
	1.1.2017 31.12.2017	1.1.2018 31.12.2018	1.1.2019 31.12.2019	1.1.2020 31.12.2020
<b>Altmanovo Z-skóre</b>	571,41	137,33	1,50	167,42
<b>Čistý pracovný kapitál/Aktíva</b>	84,59 %	84,61 %	85,07 %	85,07 %
<b>Výsledok hospodárenia minulých rokov/Aktíva</b>	98,63 %	97,85 %	98,22 %	97,91 %
<b>EBIT/Aktíva</b>	0,95 %	1,73 %	1,71 %	1,68 %
<b>Vlastné imanie/Celkové záväzky</b>	135 699,79 %	32 344,08 %	N/A	39 506,45 %

## CREDIT SCORING - INDEX 05

INDEX 05 je český model slúžiaci na hodnotenie finančného zdravia spoločnosti. Oproti Altman Z-skóre sa jedná o pomerne novší model vytvorený v roku 2005, ktorý zhodnocuje pravdepodobnosť úpadku danej spoločnosti a zároveň aj jej prosperitu. Rovnako ako pri Altman Z-skóre sú na jeho výpočet využité rôzne finančné ukazovatele, ktorým sú pomocou koeficientov priradené váhy. Výsledná hodnota modelu zaraďuje spoločnosti do troch rôznych úrovní prosperity.



	2017	2018	2019	2020
	1.1.2017 31.12.2017	1.1.2018 31.12.2018	1.1.2019 31.12.2019	1.1.2020 31.12.2020
<b>INDEX 05</b>	280,05	67,04	N/A	81,97
<b>Aktíva/ Cudzie zdroje</b>	135 799,79 %	32 444,08 %	N/A	39 606,45 %
<b>Podiel EBIT k aktívam</b>	0,95 %	1,73 %	1,71 %	1,68 %
<b>Podiel obežných aktív ku krátkodobému dlhu</b>	114 966,46 %	27 549,31 %	N/A	33 794,19 %

## TRŽBY

Hodnota tržieb spoločnosti zahŕňa príjmy za predaj tovaru, vlastných výrobkov a služieb.

	2010	2011	2012	2013	2014	2015	2016	2017	2018	2019	2020
	1.1.2010 31.12.2010	1.1.2011 31.12.2011	1.1.2012 31.12.2012	1.1.2013 31.12.2013	1.1.2014 31.12.2014	1.1.2015 31.12.2015	1.1.2016 31.12.2016	1.1.2017 31.12.2017	1.1.2018 31.12.2018	1.1.2019 31.12.2019	1.1.2020 31.12.2020
<b>Tržby očistené o Zásoby a Aktiváciu</b>	N/A	608 017 €	600 000 €	431 246 €	N/A	N/A	N/A	N/A	N/A	N/A	N/A

## ČISTÝ OBRAT, VÝNOSY Z HOSPODÁRSKEJ ČINNOSTI A TRŽBY

Čistý obrat predstavuje hodnotu tržieb z predaja tovaru, vlastných výrobkov a služieb priamo uvedenú v novších typoch závierok (od 2014). Výnosy z hospodárskej činnosti zahŕňajú aj predaj majetku, materiálu a ostatné výnosy z hospodárskej činnosti. Hodnota tržieb spoločnosti zahŕňa príjmy za predaj tovaru, vlastných výrobkov a služieb.

	2010	2011	2012	2013	2014	2015	2016	2017	2018	2019	2020
	1.1.2010 31.12.2010	1.1.2011 31.12.2011	1.1.2012 31.12.2012	1.1.2013 31.12.2013	1.1.2014 31.12.2014	1.1.2015 31.12.2015	1.1.2016 31.12.2016	1.1.2017 31.12.2017	1.1.2018 31.12.2018	1.1.2019 31.12.2019	1.1.2020 31.12.2020
<b>Tržby očistené o Zásoby a Aktiváciu</b>	N/A	608 017 €	600 000 €	431 246 €	N/A	N/A	N/A	N/A	N/A	N/A	N/A
<b>Výnosy z hospodárskej činnosti</b>	23 674 €	615 294 €	13,608 mil.€	14,687 mil.€	0 €	1 €	N/A	N/A	N/A	N/A	N/A
<b>Čistý obrat</b>	N/A	N/A	N/A	N/A	N/A	N/A	N/A	N/A	N/A	N/A	N/A

## ŠTRUKTÚRA VÝNOSOV Z HOSPODÁRSKEJ ČINNOSTI

Rozdelenie výnosov z hospodárskej činnosti zahŕňajúce tržby z hlavnej činnosti, predaj majetku a materiálu a ostatné výnosy z hospodárskej činnosti.

	2020
	1.1.2020 31.12.2020
<b>Tržby z predaja tovaru</b>	N/A
<b>Tržby z predaja vlastných výrobkov</b>	N/A
<b>Tržby z predaja služieb</b>	N/A
<b>Zmeny stavu vnútroorganizačných zásob</b>	N/A
<b>Aktivácia</b>	N/A
<b>Tržby z predaja dlhodobého majetku a materiálu</b>	N/A
<b>Ostatné výnosy z hospodárskej činnosti očistené o pred výnosov</b>	N/A

## ŠTRUKTÚRA OSTATNÝCH VÝNOSOV

Medzi ostatné výnosy sa zaraďujú výnosy, ktoré nevznikli z bežnej činnosti podniku, ale z príležitostných, mimoriadnych aktivít v účtovnom období.

	2020
	1.1.2020 31.12.2020
<b>Výnosové úroky</b>	23 009 €

## ŠTRUKTÚRA NÁKLADOV

Nákladom je zníženie ekonomických úžitkov firmy v účtovnom období, ktorých hodnotu vieme vyjadriť peniazmi.

	2010	2011	2012	2013	2014	2015	2016	2017	2018	2019	2020
	1.1.2010 31.12.2010	1.1.2011 31.12.2011	1.1.2012 31.12.2012	1.1.2013 31.12.2013	1.1.2014 31.12.2014	1.1.2015 31.12.2015	1.1.2016 31.12.2016	1.1.2017 31.12.2017	1.1.2018 31.12.2018	1.1.2019 31.12.2019	1.1.2020 31.12.2020
<b>Výrobná spotreba</b>	6 638 €	15 €	63 234 €	276 527 €	1 €	N/A	N/A	N/A	N/A	N/A	N/A
<b>Osobné náklady</b>	N/A	N/A	0 €	0 €	0 €	N/A	N/A	N/A	N/A	N/A	N/A
<b>Dane a poplatky</b>	73 €	7 283 €	9 506 €	22 294 €	N/A	N/A	N/A	N/A	N/A	33 €	N/A
<b>Odpisy a opravné položky k dlhodobému nehmotnému majetku a dlhodobému hmotnému majetku</b>	98 512 €	295 536 €	349 392 €	162 501 €	0 €	N/A	N/A	N/A	N/A	N/A	N/A
<b>Zostatková cena predaného dlhodobého majetku a predaného materiálu</b>	N/A	N/A	11,057 mil.€	13,660 mil.€	N/A	N/A	N/A	N/A	N/A	N/A	N/A
<b>Tvorba a zúčtovanie opravných položiek k pohľadávkam</b>	N/A	N/A	0 €	N/A	N/A	N/A	N/A	N/A	N/A	N/A	N/A
<b>Ostatné náklady na hospodársku činnosť</b>	398 484 €	N/A	0 €	107 811 €	N/A	32 685 €	N/A	N/A	N/A	N/A	N/A
<b>Prevod výnosov z hospodárskej činnosti</b>	N/A	N/A	0 €	N/A	N/A	0 €	N/A	N/A	N/A	N/A	N/A
<b>Prevod nákladov na hospodársku činnosť</b>	N/A	N/A	0 €	N/A	N/A	0 €	N/A	N/A	N/A	N/A	N/A
<b>Mimoriadne náklady</b>	N/A	N/A	0 €	N/A	N/A	N/A	N/A	N/A	N/A	N/A	N/A
<b>Prevod podielov na výsledku hospodárenia spoločníkom</b>	N/A	N/A	0 €	N/A	N/A	N/A	N/A	N/A	N/A	N/A	N/A
<b>Finančné náklady</b>	58 613 €	N/A	187 006 €	187 686 €	7 258 €	3 590 €	4 106 €	61 €	61 €	62 €	61 €

## ZISK, EBITDA, NEOČISTENÁ EBITDA A ČISTÝ PRACOVNÝ KAPITÁL

Čistý pracovný kapitál a výsledok hospodárenia vyjadrený pomocou EBITDA, prevádzkového a čistého zisku.

	2010	2011	2012	2013	2014	2015	2016	2017	2018	2019	2020
	1.1.2010 31.12.2010	1.1.2011 31.12.2011	1.1.2012 31.12.2012	1.1.2013 31.12.2013	1.1.2014 31.12.2014	1.1.2015 31.12.2015	1.1.2016 31.12.2016	1.1.2017 31.12.2017	1.1.2018 31.12.2018	1.1.2019 31.12.2019	1.1.2020 31.12.2020
<b>EBITDA</b>	-381 521 €	607 996 €	535 412 €	46 486 €	-1 €	-32 684 €	N/A	N/A	N/A	-33 €	N/A
<b>Neočistená EBITDA</b>	-387 939 €	437 452 €	2,454 mil.€	647 375 €	17 220 €	-36 001 €	-3 945 €	12 425 €	22 948 €	22 914 €	22 948 €
<b>Prevádzkový zisk/strata</b>	-480 033 €	312 460 €	2,129 mil.€	458 151 €	-1 €	-32 684 €	N/A	N/A	N/A	-33 €	N/A
<b>Čistý zisk/strata</b>	N/A	124 166 €	1,517 mil.€	219 330 €	13 406 €	-37 013 €	-4 936 €	11 463 €	18 861 €	18 332 €	19 506 €
<b>Čistý pracovný kapitál</b>	-2 619 065 €	66 385 €	-3 089 079 €	1,316 mil.€	829 878 €	492 865 €	891 254 €	1,103 mil.€	1,122 mil.€	1,140 mil.€	1,159 mil.€

## AKTÍVA

Aktíva predstavujú všetko, čo účtovná jednotka vlastní. Sú členené na neobežné (používajú sa dlhodobo a opakovane), obežné (používajú sa krátkodobo a pri výrobnom procese sa celé spotrebujú) a časové rozlíšenie.

	2010	2011	2012	2013	2014	2015	2016	2017	2018	2019	2020
	1.1.2010 31.12.2010	1.1.2011 31.12.2011	1.1.2012 31.12.2012	1.1.2013 31.12.2013	1.1.2014 31.12.2014	1.1.2015 31.12.2015	1.1.2016 31.12.2016	1.1.2017 31.12.2017	1.1.2018 31.12.2018	1.1.2019 31.12.2019	1.1.2020 31.12.2020
<b>Neobežný majetok</b>	6,194 mil.€	N/A	13,727 mil.€	4 075 €	503 325 €	803 325 €	400 000 €	200 000 €	200 000 €	200 000 €	200 000 €
<b>Obežný majetok</b>	N/A	1,547 mil.€	1,912 mil.€	1,794 mil.€	829 878 €	492 865 €	891 280 €	1,104 mil.€	1,126 mil.€	1,140 mil.€	1,163 mil.€
<b>Časové rozlíšenie</b>	N/A	N/A	1 390 €	0 €	0 €	N/A	N/A	N/A	N/A	N/A	N/A

## AKTÍVA, VLASTNÉ IMANIE

Aktíva sú celkový majetok firmy bez ohľadu na spôsob obstarania (aj ešte nezaplatený majetok alebo pohľadávky). Vlastné imanie je hodnota firmy nadobudnutá podnikateľskou činnosťou (základné imanie, fondy, nerozdelené zisky minulých rokov).

	2010	2011	2012	2013	2014	2015	2016	2017	2018	2019	2020
	1.1.2010 31.12.2010	1.1.2011 31.12.2011	1.1.2012 31.12.2012	1.1.2013 31.12.2013	1.1.2014 31.12.2014	1.1.2015 31.12.2015	1.1.2016 31.12.2016	1.1.2017 31.12.2017	1.1.2018 31.12.2018	1.1.2019 31.12.2019	1.1.2020 31.12.2020
<b>Aktíva</b>	7,847 mil.€	N/A	15,641 mil.€	1,798 mil.€	1,333 mil.€	1,296 mil.€	1,291 mil.€	1,304 mil.€	1,326 mil.€	1,340 mil.€	1,363 mil.€
<b>Vlastné imanie</b>	N/A	N/A	1,100 mil.€	1,320 mil.€	1,333 mil.€	1,296 mil.€	1,291 mil.€	1,303 mil.€	1,322 mil.€	1,340 mil.€	1,359 mil.€



## ŠTRUKTÚRA ZÁVÄZKOV

Závazky predstavujú povinnosť spoločnosti - to, čo ešte musí firma zaplatiť. Sú členené na Rezervy, Dlhodobé záväzky, Krátkodobé záväzky, Krátkodobé finančné výpomoci a Bankové úvery

	2010	2011	2012	2013	2014	2015	2016	2017	2018	2019	2020
	1.1.2010 31.12.2010	1.1.2011 31.12.2011	1.1.2012 31.12.2012	1.1.2013 31.12.2013	1.1.2014 31.12.2014	1.1.2015 31.12.2015	1.1.2016 31.12.2016	1.1.2017 31.12.2017	1.1.2018 31.12.2018	1.1.2019 31.12.2019	1.1.2020 31.12.2020
<b>Rezervy</b>	N/A	N/A	0 €	0 €	0 €	N/A	N/A	N/A	N/A	N/A	N/A
<b>Dlhodobé záväzky</b>	2,462 mil.€	N/A	0 €	0 €	0 €	N/A	N/A	N/A	N/A	N/A	N/A
<b>Krátkodobé záväzky</b>	1,557 mil.€	1,481 mil.€	5,002 mil.€	477 903 €	0 €	N/A	26 €	960 €	4 086 €	N/A	3 441 €
<b>Krátkodobé finančné výpomoci</b>	4,370 mil.€	N/A	0 €	N/A	N/A	N/A	N/A	N/A	N/A	N/A	N/A
<b>Bankové úvery</b>	N/A	3,920 mil.€	9,538 mil.€	0 €	N/A	N/A	N/A	N/A	N/A	N/A	N/A

## ZADĽŽENOSŤ

Percento vyjadrujúce do akej miery spoločnosť financuje svoje aktíva pomocou záväzkov. Porovnanie toho, čo musí firma ešte zaplatiť a majetku.

	2010	2011	2012	2013	2014	2015	2016	2017	2018	2019	2020
	1.1.2010 31.12.2010	1.1.2011 31.12.2011	1.1.2012 31.12.2012	1.1.2013 31.12.2013	1.1.2014 31.12.2014	1.1.2015 31.12.2015	1.1.2016 31.12.2016	1.1.2017 31.12.2017	1.1.2018 31.12.2018	1.1.2019 31.12.2019	1.1.2020 31.12.2020
<b>Celková zadlženosť</b>	100 %	N/A	92,96 %	26,58 %	0 %	0 %	0,00 %	0,07 %	0,31 %	0 %	0,25 %
<b>Dlhodobá zadlženosť</b>	31,37 %	N/A	0 %	0 %	0 %	N/A	N/A	N/A	N/A	N/A	N/A
<b>Krátkodobá zadlženosť</b>	19,84 %	N/A	31,98 %	26,58 %	0 %	N/A	0,00 %	0,07 %	0,31 %	N/A	0,25 %

## DLH/EBITDA, ZÁVÄZKY/EBITDA, ČISTÝ DLH/EBITDA

Ukazovatele zobrazujúce za koľko rokov je spoločnosť schopná splatiť svoj dlh/záväzky/čistý dlh z aktuálnej EBITDA.

	2010	2011	2012	2013	2014	2015	2016	2017	2018	2019	2020
	1.1.2010 31.12.2010	1.1.2011 31.12.2011	1.1.2012 31.12.2012	1.1.2013 31.12.2013	1.1.2014 31.12.2014	1.1.2015 31.12.2015	1.1.2016 31.12.2016	1.1.2017 31.12.2017	1.1.2018 31.12.2018	1.1.2019 31.12.2019	1.1.2020 31.12.2020
<b>DIH/EBITDA</b>	-11,45	6,45	17,81	0	N/A	N/A	N/A	N/A	N/A	N/A	N/A
<b>Záväzky/EBITDA</b>	-21,99	N/A	27,16	10,28	0	N/A	N/A	N/A	N/A	N/A	N/A
<b>Čistý dlh/EBITDA</b>	-7,12	3,90	14,43	-12,61	N/A	N/A	N/A	N/A	N/A	N/A	N/A

## LIKVIDITA

Ukazovatele likvidity vyjadrujú schopnosť spoločnosti pokrývať svoje záväzky.

	2010	2011	2012	2013	2014	2015	2016	2017	2018	2019	2020
	1.1.2010 31.12.2010	1.1.2011 31.12.2011	1.1.2012 31.12.2012	1.1.2013 31.12.2013	1.1.2014 31.12.2014	1.1.2015 31.12.2015	1.1.2016 31.12.2016	1.1.2017 31.12.2017	1.1.2018 31.12.2018	1.1.2019 31.12.2019	1.1.2020 31.12.2020
<b>Likvidita 1. stupňa</b>	0,28	1,04	0,36	1,23	N/A	N/A	34 280	537,71	126,09	N/A	147,16
<b>Likvidita 2. stupňa</b>	0,28	1,04	0,38	3,75	N/A	N/A	34 280	1 149,66	275,49	N/A	337,94
<b>Likvidita 3. stupňa</b>	0,56	1,04	0,38	3,75	N/A	N/A	34 280	1 149,66	275,49	N/A	337,94

## MARŽE

Pomocou marží identifikujeme, aký zisk spoločnosť vytvorí v pomere k tržbám. Čím väčšia marža, tým väčšiu časť spoločnosť vykazuje z tržieb v podobe zisku.

	2010	2011	2012	2013	2014	2015	2016	2017	2018	2019	2020
	1.1.2010 31.12.2010	1.1.2011 31.12.2011	1.1.2012 31.12.2012	1.1.2013 31.12.2013	1.1.2014 31.12.2014	1.1.2015 31.12.2015	1.1.2016 31.12.2016	1.1.2017 31.12.2017	1.1.2018 31.12.2018	1.1.2019 31.12.2019	1.1.2020 31.12.2020
<b>EBITDA marža</b>	N/A	100,00 %	89,24 %	10,78 %	N/A	N/A	N/A	N/A	N/A	N/A	N/A
<b>Hrubá marža</b>	N/A	100,00 %	89,46 %	35,88 %	N/A	N/A	N/A	N/A	N/A	N/A	N/A
<b>Zisková marža</b>	N/A	20,42 %	252,80 %	50,86 %	N/A	N/A	N/A	N/A	N/A	N/A	N/A
<b>Prevádzková marža</b>	N/A	51,39 %	354,79 %	106,24 %	N/A	N/A	N/A	N/A	N/A	N/A	N/A

## NÁVRATNOSTI AKTÍV A KAPITÁLU

Ukazovatele návratnosti nám umožňujú vyjadriť, koľko percent zisku vytvorí spoločnosť z aktív alebo z kapitálu. Napríklad pri návratnosti aktív návratnosť zisku z 1 € aktív. Rovnako posudzujeme aj návratnosť vlastného a investovaného kapitálu.

	2010	2011	2012	2013	2014	2015	2016	2017	2018	2019	2020
	1.1.2010 31.12.2010	1.1.2011 31.12.2011	1.1.2012 31.12.2012	1.1.2013 31.12.2013	1.1.2014 31.12.2014	1.1.2015 31.12.2015	1.1.2016 31.12.2016	1.1.2017 31.12.2017	1.1.2018 31.12.2018	1.1.2019 31.12.2019	1.1.2020 31.12.2020
<b>Návratnosť vlastného kapitálu</b>	N/A	N/A	137,83 %	16,62 %	1,01 %	-2,86 %	-0,38 %	0,88 %	1,43 %	1,37 %	1,43 %
<b>Návratnosť aktív</b>	N/A	N/A	9,70 %	12,20 %	1,01 %	-2,86 %	-0,38 %	0,88 %	1,42 %	1,37 %	1,43 %
<b>Návratnosť investovaného kapitálu</b>	N/A	3,17 %	14,26 %	16,62 %	1,01 %	-2,86 %	-0,38 %	0,88 %	1,43 %	1,37 %	1,43 %

## UKAZOVATELE EFEKTIVITY

Ukazovateľmi efektivity posudzujeme ako efektívne spoločnosť zhodnocuje jednotlivé veličiny vo výrobnom procese firmy. Vyjadrujeme aká je napríklad priemerná doba spracovania zásob, splatenia pohľadávok, spracovania aktív či splatenia záväzkov.

	2010	2011	2012	2013	2014	2015	2016	2017	2018	2019	2020
	1.1.2010 31.12.2010	1.1.2011 31.12.2011	1.1.2012 31.12.2012	1.1.2013 31.12.2013	1.1.2014 31.12.2014	1.1.2015 31.12.2015	1.1.2016 31.12.2016	1.1.2017 31.12.2017	1.1.2018 31.12.2018	1.1.2019 31.12.2019	1.1.2020 31.12.2020
<b>Doba obratu aktív</b>	N/A	N/A	9 514,75 dní	1 521,54 dní	N/A	N/A	N/A	N/A	N/A	N/A	N/A
<b>Doba obratu zásob</b>	90 928,00 dní	N/A	0 dní	0 dní	0 dní	N/A	N/A	N/A	N/A	N/A	N/A
<b>Doba obratu pohľadávok</b>	N/A	N/A	62,11 dní	1 021,83 dní	N/A	N/A	N/A	N/A	N/A	N/A	N/A
<b>Doba splácania záväzkov</b>	85 589,75 dní	36,032 mil.dní	28 874,49 dní	630,80 dní	0 dní	N/A	N/A	N/A	N/A	N/A	N/A