

## Kompletné vybavenie profesionálnych kuchýň

Bárdošova 2/A, 831 01 Bratislava

tel.: +421 2 52621267



e-mail: [soller@soller.sk](mailto:soller@soller.sk)

[www.soller.sk](http://www.soller.sk)

### Cenová ponuka

### TECHNICKÉ LISTY

Pre: PSYCHIATRICKÁ NEMOCNICA HRONOVCE, ul. Dr. J. Zelenyáka 65, 935 61 Hronovce

1	<b>Chladiaca skri a REX71FFEK Electrolux, REX71FFEK</b>	8,00 ks
	<p>vonkajšie a vnútorné konštrukcie z uš ahtilej nerezovej ocele AISI430  vonkajšie zadné opláštenie z galvanizovanej ocele  spodný vonkajší panel z antikorózneho materiálu  vnútorné dno komory lisované z jedného kusu  skrytý výparník  jedny plné dvere so zámkom, obojstranne inštalovateľné  otvorenie samozatváracích dverí do 180°  polyuretánová izolácia penová výplň hrúbky 75 mm o vysokej hustote  Cyklopentan ako hnací plyn  výškovo nastaviteľné nohy  vnútorná cirkulácia vzduchu  chladivo v chladiacom okruhu : R290  digitálny ovládací panel s možnosťou nastavení / kontroly vnútornej teploty  plno automatické odtápanie s následným odparením kondenzátu  tropikalizované prevedenie vhodné pre prevádzku v prostredí s okolitou teplotou až +43 °C  neobsahuje CFC a HCFC  príprava pre HACCP  kapacita na GN 2/1  objem : 670 l  teplota : -2 / +10 °C  príkon : 0,2 kW / 230 V  príslušenstvo : 3 x pár postranných vodiacich líšť  3 x roštová polica GN 2/1  rozmery (ŠxHxV) : 710 x 835 x 2050 mm</p>	
2	<b>Pultová chladiaca vitrína VCH 4150 Redfox, MCH-4150</b>	1,00 ks
	<p>7 x GN1/4 - 150mm ( 9 kusov GN 1/4 fyzicky nevojde )  nerez  rozmery (ŠxHxV) : 1500 x 335 x 440 mm  príkon : 0,13 kW/230 V</p>	
3	<b>Stôl výdajný vyhrievaný VOP 4 - T Fimabo, VOP 4 T</b>	1,00 ks
	<p>kapacita vane 4 x GN 1/1  polica  vaná lisovaná  GN samostatne ohrievané  pracovná teplota : 0 - 90°C  rozmer (ŠxHxV) : 1500 x 700 x 850 / 900 mm  príkon : 2,8 kW / 230 V</p>	

4

**Konvektomat SkyLine Premium 20 2/1 plynový Electrolux, ECOG202T3G0**

1,00 ks



kapacita 20 x GN2/1  
 ovládacia úroveň dotykové ovládanie Touch Screen  
 trojité dverné sklo,  
 3 ovládacie režimy (plná automatika, výber z uložených programov, manuálne nastavenie),  
 Lambda sonda  
 automatický mycí systém  
 s bojlerovým vyvíjaním pary  
 možnosť pečenia v 2 fázach s oddeleným nastavením  
 meranie a regulácia vlhkosti pomocou v kabinete / Lambda sonda / 11 úrovní vlhkosti  
 air-o-flow – rovnomernosť ohrevu - 5 rýchlostí ventilátora  
 umývací systém air-o-clean, 4 prednastavené programy, 1 poloautomat. cyklus  
 Varné režimy : para (100°C), nízkoteplotná regulovaná para (25-99°C), superprehriata para (101-130°C), horúci vzduch (25-300°C), kombinovaný režim (25-250°C),  
 banketová regenerácia, ECO-Delta pečenie  
 automatické predhrievanie, automatické schladzovanie  
 dvojité dverové sklo, akho otvárate len pre potreby čistenia, atermická vrstva  
 a systém prirodzenej, tepelnej izolácie pomocou vzduchovej medzivrstvy  
 možnosť napojenia na potrubný systém HACCP alebo na HACCP tlačiare  
 vnútorné vedenie GN nádob s rozstupom 67 mm  
 príkon : 100 kW plyn , 2,5 kW / 230 V elektro  
 rozmer (ŠxHxV) : 1162x1066x1794 mm

5

**Sporák plynový E9GCGH4CE0 Electrolux, E9GCGH4CE0**

1,00 ks



1/1 modul na elektrickej rúre  
 celonerezová konštrukcia  
 4 horáky (3x6kW a 1x10kW)  
 sila plechov hornej dosky 2 mm  
 ochrana proti prieniku vody IPX5  
 Flower Flame - patentované horáky s optimalizovaným spaľovaním a rozptýlením  
 plameňa  
 zariadenie na kontrolu zhasnutia plameňa  
 liatinové mriežky - umývateľné v umývačke riadu  
 elektrická rúra (6 kW)  
 pre GN2/1  
 3 polohy zásuvov  
 spodný a vrchný ohrev  
 ovládanie umiestnené na hlavnom paneli  
 teplotný rozsah: 110° - 285°C  
 1 x chromovaný rošt  
 príkon : 28,0 kW plyn; 6,0 kW el./400 V  
 rozmery (ŠxHxV) : 800 x 930 x 850 mm

6

**Multifunkčná tlaková panvica PUET09EEFT Electrolux, PUET 17KBEO**

2,00 ks



elektrická panvica  
 objem : 170 l  
 motorové sklápanie  
 systém zrýchlenej kondenzácie pary  
 pokrmová sonda CTS  
 ochrana proti prieniku vody IPX6  
 sendvičové dno  
 prehľadný displej  
 režimy : smaženie, varenie, tlakový, funkcia SOFT,  
 funkcia Power Level, možnosť varenia v GN  
 príkon : 20,6 kW / 400 V  
 rozmery (ŠxHxV) : 1600 x 900 x 700 mm

7

**El. multifunkčný kotel s miešadlom PBOT20WHEO Electrolux , SM6V200**

1,00 ks



sklopný  
objem 200L, kulatá vložka,  
MÍCHADLO s variabilní rychlostí, instalace na sokl 100mm  
(S10)  
Príkon: 34 kW (EL), 400 V 3N 50/60  
rozmery: ŠxHxV 1400x1000x800 mm, kg 400 , m<sup>3</sup> 1,16  
Písluženství v cen :  
912784 Hlavní bezpečnostní vypínač, zabudovaný do  
predního panelu. ThermaLine Prothermic -  
písluženství instalovatelné pouze p i výrob  
1  
913544 Míchací systém s variabilní rychlostí pro 200 litrové

8

**Prchová mykárna nádobí Electrolux , EHT8IELG**

1,00 ks



Prchová mykárna nádobí, dvouplášťový pln  
IZOLOVANÝ poklop, ESD zaízení pro  
úsporu energie, zabudovaný kontinuální  
změkčovač (CWS), CLEAR BLUE Filtrací  
systém, Wash Safe Control, atmosférický  
bojler s oplachovým erpadlem,  
výtlačného erpadla a DÁVKOVÁ  
mycího a oplach.prostředku.  
Kapacita až 80 koší /hod. je možné prepnúť na 63 koší/h  
cykly 45/84/150 alebo 57/84/150 sek  
Príkon : 9,90 kW (EL), 400 V 3N 50  
ŠxHxV 752x755x2273 mm, kg 1  
Písluženství v cen :  
864242 Plastový košíček na príbory. 2  
867002 Koš na 18 mliečnych talí alebo 27  
desertných talíček (pr m.240/150mm).  
1  
867007 Koš na 24/48 sklenic/šálky . 1

9



**Kotel plynový E9BSGHIPFR Electrolux, E9BSGHIPFR**

1,00 ks




plynový varný kotel s nepriamym ohrevom  
80 - 100 l  
presostat  
automatické doplnenie duplikátora  
šírka modulu: 800 mm  
nerezové plynové horáky s optimalizovaným spaňovaním a rozptýlením plameňa  
vložka z kyselinovzdornej ocele AISI316  
priemer vložky: 600 mm  
napúšťanie teplej a studenej vody ovládané elektroventilom  
nerezový vypúšťací ventil 2"  
bezpečnostné prvky pre prípad zhasnutia plameňa alebo  
výpadku prívodu plynu  
Ovládanie energoregulátorom  
bezpečnostný termostat pre prípad prehriatia kotla  
bezpečnostný ventil garantujúci správnu úroveň tlaku v plášti  
svetelná indikácia nutnosti doplnenia vody do duplikátora  
vrchná doska z nerez ocele 20/10 304 AISI  
vonkajšia konštrukcia z nerez ocele AISI 304  
analogový manometer pre sledovanie tlaku v plášti  
Ochrana proti prieniku vody IPX5  
príkon : 21,0 kW plyn, 0,2 kW el. / 230 V  
rozmery (ŠxHxV) : 800 x 930 x 850 mm

10	<b>Krája zeleniny Electrolux, TR210Y2V</b>	1,00 ks
	<p>Krája zeleniny, nerezová automatická násypka, na nerezovom vozíku. 2 rýchlosti 340 a 680 ot/min. V .ejektoru (bez disk objednávaj se zvláš ).</p> <p>0,75 kW (EL), 380-440 V 3 50/60</p> <p>ŠxHxV 630x770x1250 mm, kg 82 , m? 1,32</p> <p>P íslušenství v cen :</p> <p>650065 Vozík nerezový pro TR210 na GN 1/1</p> <p>653772 Disk vyhazovací. 1</p>	
11	<b>Konvektomat SkyLine Premium S 10 2/1 Electrolux, ECOE102T2A0</b>	1,00 ks
	<p>kapacita 10 x GN2/1</p> <p>ovládacia úrove dotykové ovládanie</p> <p>elektrický konvektomat air-o-steam s bojlerovým vyvíja om pary</p> <p>možnos pe enia v 2 fázach s oddeleným nastavením</p> <p>meranie a regulácia vlhkosti pomocou v kabinete / Lambda sonda/- 11 úrovní vlhkosti</p> <p>air-o-flow – rovnomernos ohrevu- 5 rýchlostí ventilátora</p> <p>umývací systém air-o-clean, 4 prednastavené programy, 1 poloautomat.cykus</p> <p>Varné režimy : para (100°C), nízkoteplotná regulovaná para (25-99°C), superprehriata para (101-130°C), horúci vzduch (25-300°C), kombinovaný režim (25-250°C),</p> <p>banketová regenerácia, ECO-Delta pe enie</p> <p>automatické predhrievanie, automatické schladzovanie</p> <p>trojité dverové sklo, ahko otvárate né pre potreby istenia, atermická vrstva</p> <p>a systém prirodzenej, tepelnej izolácie pomocou vzduchovej medzivrstvy</p> <p>možnos napojenia na po íta ový systém HACCP alebo na HACCP tla iare</p> <p>vnútorné vedenie GN nádob s rozstupom 67 mm</p> <p>príkon : 37,4 kW el. / 400 V</p> <p>rozmer (ŠxHxV) : 1090x971x1058 mm,</p>	
	<b>Podstavec pod konvektomat Fimabo PPK-1</b>	1,00 ks
	<p>jednoradový podstavec pod konvektomat kompatibilný s položkou . 11, s vedením pre</p> <p>jednoradový GN-1/1 a GN-1/2, s výškovo nastaviteľnými nožmi +/- 45 mm</p>	
12	<b>Centrálny zmäkovč vody 25 I ERWSK60 kinetico</b>	1,00 ks
	<p>plnoautomatický neelektrický systém na úpravu vody</p> <p>ventily a tanky odolné proti korózii</p> <p>kapacita zásobníka so so ou do 140kg soli</p> <p>max.teplota : 35 °C</p> <p>max. tlak : 7 bar</p> <p>min. tlak : 2,5 bar</p> <p>ve kos tankov (priemer x V) : 203 x 1016 mm</p> <p>rozmer zásobníku (priemer x V) : 457 x 889 mm</p>	

13	<b>Mraziaca skri a RE71FFEA Electrolux, RE71FFEA</b>	2,00 ks
	<p>vonkajšie a vnútorné konštrukcie z ušľachtilej nerezovej ocele AISI 430  vonkajšie zadné opláštenie z galvanizovanej ocele  spodný vonkajší panel z antikorózneho materiálu  vnútorné dno komory lisované z jedného kusu  skrytý výparník  jedny plné dvere so zámkom  otvorenie samozatváracích dverí do 180°  polyuretánová izolačná penová výplň hrúbky 75 mm o vysokej hustote  Cyklopentan ako hnací plyn  výškovo nastaviteľné nohy  vnútorná cirkulácia vzduchu  chladivo v chladiacom okruhu : R290  digitálny ovládací panel s možnosťou nastavení / kontroly vnútornej teploty  plno automatické odtápanie s následným odparením kondenzátu  tropikalizované prevedenie vhodné pre prevádzku v prostredí s okolitou teplotou až +43 °C  neobsahuje CFC a HCFC  príprava pre HACCP  kapacita na GN 2/1  objem : 670 l  teplota : -22 / -15 °C  príkon : 0,51 kW / 230 V  príslušenstvo : 7 x pár postranných vodiacich lišt  7 x roštová polica GN 2/1  rozmery (ŠxHxV) : 710 x 835 x 2050 mm</p>	
14	<b>Splitová mraziaca jednotka Sinop, NJ2212GK</b>	2,00 ks
15	<b>Splitová chladiaca jednotka Sinop NEK 6213GK</b>	3,00 ks
16	<b>Odsávač pár s osvetlením OPN - 1 Fimabo, OPN 1</b>	4,18 ks
	<p>nástenný  nerezové tukové filtre  bezskrutková, AISI304, záves HC na závitovú tyč  rozmery: 3800 x 1100 x 450 mm  rozmery filtra: 400 x 400 mm  GN1/9-65 mm  svetlo s vypínačom 230 V</p>	



17	<b>Odsáva pár s osvetlením OPN - 1 Electrolux, BP1416DT</b>	2,24 ks
	<p>nástenný bezskrútková, AISI304, záves HC na závitovú ty rozmery: 1600 x 1400 x 500 mm rozmery filtra: 500 x 500 mm GN1/9-65 mm svetlo s vypína om 230 V</p>	
18	<b>Odsáva pár s osvetlením OPN - 1 Electrolux, BP1436DT</b>	5,04 ks
	<p>nástenný nerezové tukové filtre bezskrútková, AISI304, záves HC na závitovú ty rozmery: 3600 x 1400 x 500 mm rozmery filtra : 500 x 500 mm GN1/9-65 mm s vypína om 230 V</p>	
19	<b>Odsáva pár s osvetlením OPN - 1 Fimabo OPN-1</b>	4,08 ks
	<p>nástenný nerezové tukové filtre bezskrútková, AISI304, záves HC na závitovú ty rozmery: 3400 x 1200 x 450 mm rozmery filtra: 400 x 400 mm GN1/9-65 mm svetlo s vypína om 230 V</p>	
20	<b>Odsáva pár s osvetlením Fimabo , OPP</b>	10,24 ks
	<p>priestorový bezskrútková, AISI304, záves HC na závitovú ty rozmery: 3200 x 3200 x 450 mm rozmery filtra: 400 x 400 mm GN1/9-65 mm svetlo s vypína om 230 V</p>	
21	<b>Odsáva pár s osvetlením OPN - 1 Fimabo , OPP</b>	0,72 ks
	<p>nástenný nerezové tukové filtre bezskrútková, AISI304, záves HC na závitovú ty rozmery: 800 x 900 x 450 mm rozmery filtra: 400 x 400 mm GN1/9-65 mm svetlo s vypína om 230 V</p>	
22	<b>Odsáva pár s osvetlením OPN - 1 Fimabo , OPN 1</b>	0,81 ks
	<p>nástenný nerezové tukové filtre bezskrútková, AISI304, záves HC na závitovú ty rozmery: 900 x 900 x 450 mm rozmery filtra: 400 x 400 mm GN1/9-65 mm svetlo s vypína om 230 V</p>	















23	<b>Odsáva pár s osvetlením OPN - 1 Fimabo , OPN 1</b>	5,40 ks
	<p>nástenný  nerezové tukové filtre  bezskrútková, AISI304, záves HC na závitovú ty  rozmery: 4500 x 1200 x 450 mm  rozmery filtra: 400 x 400 mm  GN1/9-65 mm  svetlo s vypína om 230 V</p>	
24	<b>Odsáva pár s osvetlením OPN - 1 Fimabo , OPN 1</b>	1,82 ks
	<p>nástenný  nerezové tukové filtre  bezskrútková, AISI304, záves HC na závitovú ty  1400 x 1300  450 mm  400 x 400 mm  GN1/9-65 mm  áno s vypína om  230</p>	
25	<b>Chladiaci box Sinop</b>	1,00 ks
	<p>vonkajšie rozmery 1590 x 1790 x 2460 mm  vnútorné rozmery 1430 x 1630 x 2460 mm  hrúbka izolácie 80 mm  vnútorná a vonkajšia povrchová úprava panelov biely pozinkovaný plech Rall 9002  vnútorná povrchová úprava podlahy podlaha s hrúbkou 10 mm  izolácia z polyuretánu (PUR) D = 43 kg / m<sup>3</sup>  vonkajšia povrchová úprava podlahy zinkovaný podfarbený oce ový plech RALL 9002  vnútorná a vonkajšia povrchová úprava vertikálnych a horizontálnych hrán biely  pozinkovaný predfarbený oce ový plech  statická kapacita min. 400 kg / m<sup>2</sup>  dynamická kapacita min. 250 kg  presná kapacita min. 140 kg  dvere rovnaká povrchová úprava ako chladiaci box, rozmer priechodu 800 x 1900 mm  alebo 900 x 1900 mm, krídlo s hliníkovým obvodovým profilom, pánty kompozitného  materiálu odolného proti korózii s výškovou reguláciou, uzamykateľné dvere s  vnútorným bezpečnostným otváraním  príslušenstvo Prah alebo Nerezové hrany dverí  1 ks Hliníkový regál s 4 policami a rozmerom 1216 x 373 x 1700 (resp. rozmerovo  kompatibilný s chladiacim boxom v súlade s dispozičným umiestnením v zmysle  projektovej dokumentácie)  1 ks Hliníkový regál s 4 policami a rozmerom 1394 x 373 x 1700 (resp. rozmerovo  kompatibilný s chladiacim boxom v súlade s dispozičným umiestnením v zmysle  projektovej dokumentácie)</p>	

26	<b>Chladiaci box Sinop</b>	2,00 ks
	<p>vonkajšie rozmery 1790 x 1790 x 2460 mm  vnútorné rozmery 1630 x 1630 x 2460 mm  hrúbka izolácie 80 mm  vnútorná a vonkajšia povrchová úprava panelov biely pozinkovaný plech Rall 9002  vnútorná povrchová úprava podlahy podlaha s hrúbkou 10 mm  izolácia z polyuretánu (PUR) D = 43 kg / m<sup>3</sup>  vonkajšia povrchová úprava podlahy zinkovaný podfarbený oce ový plech RALL 9002  vnútorná a vonkajšia povrchová úprava vertikálnych a horizontálnych hrán biely pozinkovaný predfarbený oce ový plech  statická kapacita min. 400 kg / m<sup>2</sup>  dynamická kapacita min. 250 kg  presná kapacita min. 140 kg  dvere rovnaká povrchová úprava ako chladiaci box, rozmer priechodu 800 x 1900 mm alebo 900 x 1900 mm, krídlo s hliníkovým obvodovým profilom, pánty kompozitného materiálu odolného proti korózii s výškovou reguláciou, uzamykateľné dvere s vnútorným bezpečnostným otváraním  príslušenstvo Prah alebo Nerezové hrany dverí  1 ks Hliníkový regál s 4 policami a rozmerom 1216 x 373 x 1700 (resp. rozmerovo kompatibilný s chladiacim boxom v súlade s dispozičným umiestnením v zmysle projektovej dokumentácie)  1 ks Hliníkový regál s 4 policami a rozmerom 1569 x 373 x 1700 (resp. rozmerovo kompatibilný s chladiacim boxom v súlade s dispozičným umiestnením v zmysle projektovej dokumentácie)</p>	
27	<b>Mraziaci box Sinop</b>	1,00 ks
	<p>vonkajšie rozmery 1630 x 1830 x 2480 mm  vnútorné rozmery 1430 x 1630 x 2480 mm  hrúbka izolácie 100 mm  vnútorná a vonkajšia povrchová úprava panelov biely pozinkovaný plech Rall 9002  vnútorná povrchová úprava podlahy podlaha s hrúbkou 10 mm  izolácia z polyuretánu (PUR) D = 43 kg / m<sup>3</sup>  vonkajšia povrchová úprava podlahy zinkovaný podfarbený oce ový plech RALL 9002  vnútorná a vonkajšia povrchová úprava vertikálnych a horizontálnych hrán biely pozinkovaný predfarbený oce ový plech  statická kapacita min. 400kg / m<sup>2</sup>  dynamická kapacita min. 250 kg  presná kapacita min. 140 kg  dvere rovnaká povrchová úprava ako chladiaci box, rozmer priechodu 800 x 1900 mm alebo 900 x 1900 mm, krídlo s hliníkovým obvodovým profilom, pánty kompozitného materiálu odolného proti korózii s výškovou reguláciou, uzamykateľné dvere s vnútorným bezpečnostným otváraním  príslušenstvo Prah alebo Nerezové hrany dverí  1 ks Hliníkový regál s 4 policami a rozmerom 1216 x 373 x 1700 (resp. rozmerovo kompatibilný s chladiacim boxom v súlade s dispozičným umiestnením v zmysle projektovej dokumentácie)  1 ks Hliníkový regál s 4 policami a rozmerom 1569 x 373 x 1700 (resp. rozmerovo kompatibilný s chladiacim boxom v súlade s dispozičným umiestnením v zmysle projektovej dokumentácie)</p>	



28	<b>Mraziaci box Sinop</b>	1,00 ks
	<p>vonkajšie rozmery 1830 x 1830 x 2480 mm  vnútorné rozmery 1630 x 1630 x 2480 mm  hrúbka izolácie min. 100 mm  vnútorná a vonkajšia povrchová úprava panelov biely pozinkovaný plech Rall 9002  vnútorná povrchová úprava podlahy podlaha s hrúbkou 10 mm  izolácia z polyuretánu (PUR) D = 43 kg / m<sup>3</sup>  vonkajšia povrchová úprava podlahy zinkovaný podfarbený oce o vý plech RALL 9002  vnútorná a vonkajšia povrchová úprava vertikálnych a horizontálnych hrán biely pozinkovaný predfarbený oce o vý plech  statická kapacita min. 400 kg / m<sup>2</sup>  dynamická kapacita min. 250 kg  presná kapacita min. 140 kg  dvere rovnaká povrchová úprava ako chladiaci box, rozmer priechodu 800 x 1900 mm alebo 900 x 1900 mm, krídlo s hliníkovým obvodovým profilom, pánty kompozitného materiálu odolného proti korózii s výškovou reguláciou, uzamykateľné dvere s vnútorným bezpečnostným otváraním  príslušenstvo Prah alebo Nerezové hrany dverí  1 ks Hliníkový regál s 4 policami a rozmerom 1216 x 373 x 1700 (resp. rozmerovo kompatibilný s chladiacim boxom v súlade s dispozíciou umiestnením v zmysle projektovej dokumentácie)  1 ks Hliníkový regál s 4 policami a rozmerom 1394 x 373 x 1700 (resp. rozmerovo kompatibilný s chladiacim boxom v súlade s dispozíciou umiestnením v zmysle projektovej dokumentácie)</p>	
29	<b>Neutrálny diel Electrolux, E9WTNDN000</b>	2,00 ks
	<p>1/2 modul - 400 mm  s uzavretým vnútorným panelom  nerezová oce AISI-304 o sile 2 mm so zaoblenými hranami  bez podstavca  rozmer (ŠxHxV) : 400 x 930 x 250 mm</p>	
30	<b>Podstavec otvorený Electrolux, E9BAND0000</b>	2,00 ks
	<p>nerezová oce AISI-304  jednoplášťový, lisovaný oblý roh  rozмеры (ŠxHxV) : 400 x 785 x 600 mm</p>	
31	<b>Stôl pracovný Fimabo PSJ 2 atyp</b>	6,00 ks
	<p>vysoko kvalitná nehrdzavejúca oceľ  spodná polica  hrúbka pracovnej dosky : 50 mm  výška zadného lemu : 40 mm  kolieska  výškovo nastaviteľné nožičky 30mm  rozmer (ŠxHxV) : 1600 x 700 x 850 mm</p>	
32	<b>Stôl pracovný Fimabo PSJ 1</b>	1,00 ks
	<p>vysoko kvalitná nehrdzavejúca oceľ  hrúbka pracovnej dosky : 50 mm  výška zadného lemu : 40 mm  Výškovo nastaviteľné nožičky 30mm  rozmer (ŠxHxV) : 1500 x 700 x 850 mm</p>	

33	<b>Stôl pracovný Fimabo PSJ 1</b>	1,00 ks
	<p>vysoko kvalitná nehrdzavejúca ocel  hrúbka pracovnej dosky : 50 mm  výška zadného lemu : 40 mm  Výškovo nastaviteľné noži ky 30mm  rozmer (ŠxHxV) : 1000 x 700 x 850 mm</p>	
34	<b>Vstupný stôl umývací Fimabo PSJ VSU</b>	1,00 ks
	<p>vysoko kvalitná nehrdzavejúca ocel  výška dosky 50 mm  drez  výška zadného lemu 300 mm  Výškovo nastaviteľné noži ky 30mm  rozмеры (ŠxHxV) : 1200 x 750 x 900 mm</p>	
35	<b>Stôl umývací Fimabo USN 1p</b>	1,00 ks
	<p>vysoko kvalitná nehrdzavejúca ocel  bez krytovania  polica  vaňa lisovaná  výška zadného lemu : 40 mm  Výškovo nastaviteľné noži ky 30mm  rozmer vane (ŠxHxV) : 500 x 400 x 250 / 300 mm  rozmer (ŠxHxV) : 1500 x 800 x 850 mm</p>	
36	<b>Výstupný stôl jednoduchý Fimabo VSJ</b>	1,00 ks
	<p>vysoko kvalitná nehrdzavejúca ocel  hrúbka pracovnej dosky 50 mm  výška zadného lemu 40 mm  výškovo nastaviteľné noži ky 30 mm  dráha pre koše  rozмеры (ŠxHxV) : 700 x 750 x 900 mm</p>	
37	<b>Regál nerezový Fimabo PZ 4</b>	1,00 ks
	<p>4 police  bez krytovania  vysoko kvalitná nehrdzavejúca ocel  polica  výška spodnej police 200 mm  maximálna nosnosť police  výškovo nastaviteľné noži ky 30 mm  rozmer (ŠxHxV) : 1000 x 400 x 1700 mm</p>	
38	<b>Regál nerezový Fimabo PZ 4</b>	2,00 ks
	<p>4 police  bez krytovania  materiál vysoko kvalitná nehrdzavejúca ocel  rozмеры :1200 x 400 x 1700 mm  polica  výška spodnej police 200 mm  výškovo nastaviteľné noži ky 30 mm  rozmer (ŠxHxV) : 1200 x 400 x 1700 mm</p>	

39	<b>Regál nerezový Fimabo PZ 4</b>	3,00 ks
	<p>4 police bez krytovania materiál vysoko kvalitná nehrdzavejúca ocel rozmery: 1300 x 400 x 1700 mm polica výška spodnej police 200 mm výškovo nastaviteľné nože 30 mm rozměr (ŠxHxV) : 1300 x 400 x 1700 mm</p>	
40	<b>Regál nerezový Fimabo PZ 4</b>	2,00 ks
	<p>4 police bez krytovania materiál vysoko kvalitná nehrdzavejúca ocel rozmery : 1500 x 600 x 1700 mm polica výška spodnej police 200 mm maximálna nosnosť police výškovo nastaviteľné nože 30 mm rozměr (ŠxHxV) : 1500 x 600 x 1700 mm</p>	
41	<b>Regál nerezový Fimabo PZ 4</b>	1,00 ks
	<p>4 police bez krytovania materiál vysoko kvalitná nehrdzavejúca ocel rozmery: 1600 x 600 x 1700 mm polica výška spodnej police 200 mm výškovo nastaviteľné nože 30 mm rozměr (ŠxHxV) : 1600 x 600 x 1700 mm</p>	
42	<b>Regál nerezový Fimabo PZ 4</b>	1,00 ks
	<p>4 police bez krytovania materiál vysoko kvalitná nehrdzavejúca ocel rozmery: 1700 x 400 x 1700 mm polica výška spodnej police 200 mm výškovo nastaviteľné nože 30 mm rozměr (ŠxHxV) : 1700 x 400 x 1700 mm</p>	
43	<b>Regál nerezový Fimabo PZ 4</b>	1,00 ks
	<p>4 police bez krytovania materiál vysoko kvalitná nehrdzavejúca ocel rozmery : 1800 x 400 x 1700 polica výška spodnej police 200 mm výškovo nastaviteľné nože 30 mm rozměr (ŠxHxV) : 1800 x 400 x 1700 mm</p>	
44	<b>Plastová paleta TBA , ESD</b>	2,00 ks
	<p>ESD paleta s lyžinami rozmery v x š x h: 155 x 1200 x 1000 cm statická nosnosť : 2 500 kg</p>	

45	<b>Podlahová vani ka s roštom Fimabo PV</b>	15,00 ks
	nerezová oce AISI 304 rozmer (ŠxHxV) : 250 x 250 x 130 mm umiestnenie odpadu v strede vani ky priemer odpadovej rúry : 80 mm	
46	<b>Podlahová vani ka s roštom Fimabo PV</b>	2,00 ks
	nerezová oce AISI 304 ,1,5 mm rozmer (ŠxHxV) : 3000 x 250 x 200 mm možnos umiestnenia odpadu v strede alebo na kraji vani ky	
47	<b>Podlahová vani ka s roštom Fimabo PV</b>	1,00 ks
	nerezová oce AISI 304 1,5 mm rozmer (ŠxHxV) : 1500 x 350 x 150 mm možnos umiestnenia odpadu v strede alebo na kraji vani ky	
48	<b>Podlahová vani ka s roštom Fimabo PV</b>	1,00 ks
	nerezová oce AISI 304 1,5 mm rozmer (ŠxHxV) : 1500 x 250 x 200 mm možnos umiestnenia odpadu v strede alebo na kraji vani ky	
49	<b>Podlahová vani ka s roštom Fimabo PV</b>	1,00 ks
	nerezová oce AISI 304 1,5 mm rozmer (ŠxHxV) : 3200 x 250 x 200 mm možnos umiestnenia odpadu v strede alebo na kraji vani ky	
50	<b>Podlahová vani ka s roštom Fimabo PV</b>	1,00 ks
	nerezová oce AISI 304 1,5 mm rozmer (ŠxHxV) : 400 x 300 x 200 mm možnos umiestnenia odpadu v strede alebo na kraji vani ky	
51	<b>Podlahová vani ka s roštom Fimabo PV</b>	1,00 ks
	nerezová oce AISI 304 1,5 mm rozmer (ŠxHxV) : 1900 x 250 x 200 mm možnos umiestnenia odpadu v strede alebo na kraji vani ky	

52	<b>Výlevka kombinovaná KVC - 1 Fimabo KVC 1</b>	1,00 ks
	<p>vysoko kvalitná nehrdzavejúca ocel  páková batéria  plastový sifón  1 x drez : 400 x 400 x 250 mm  1 x drez : GN 1/2 150  rozmer (ŠxHxV) : 500 x 700 x 850 mm</p>	
53	<b>Drez jednodielny Fimabo CNDL 1p</b>	1,00 ks
	<p>Drez lisovaný s policou, Fimabo CNDL 1p  vysoko kvalitná nehrdzavejúca ocel  krytovanie  s policou  va a lisovaná  výška zadného lemu : 40 mm  rozmer (ŠxHxV) : 600 x 700 x 850 mm  rozmer vane (ŠxHxV) : 500 x 500 x 250 / 300 mm</p>	
54	<b>Dvojdrez zváraný Fimabo CNDZ 3p</b>	1,00 ks
	<p>vysoko kvalitná nehrdzavejúca ocel  celonerezový dvojdrez zváraný  polica  nohy drezu : L-profil  rozмеры (ŠxHxV) : 1400 x 700 x 850 mm</p>	
55	<b>Zavážací vozík pre gastronádoby ku konvektomatu Electrolux TRRA202163C</b>	2,00 ks
	<p>Zavážací vozík s integrovanou klecí,  poistný obojstranný uzáver proti vypadnutiu nádob  kolieska pogumované s brzdami  20xGN2/1 - rozte 63mm  ŠxHxV 716x926x1700 mm</p>	
56	<b>Regálový vozík na 17 GN1/1 Fimabo RTP</b>	1,00 ks
	<p>kapacita 17 GN 1/1  ŠxHxV: 452x617x1600mm</p>	
57	<b>Polica nástenná Fimabo NP 1</b>	10,00 ks
	<p>1 polica  nerezová oce AISI 430  rozmer (ŠxHxV) : 1400 x 350 x 30 mm</p>	

Vypracoval(a):

Denková Anna, konate ka spol.