






















## Zoznam zvislého dopravného značenia v zmysle VL 6.1-2020/10

Značka	Popis	Zobrazenie	Rozmery	Počet kusov
380-20	Cyklistický smerník tabuľový		1000x250 mm	1
				1
				1
				1
				1
380-30	Cyklistický smerník tabuľový		1000x250 mm	1
				1
				1
364-15	Šípový smerník		1000x250 mm	1
				1
380-25	Cyklistický smerník tabuľový		1000x250 mm	1
				1
380-15	Cyklistický smerník tabuľový		1000x250 mm	1
				1
513	Priečna jazda cyklistov		420x420 mm	7

Počet inštalovaných stĺpikov: Σ 60 ks

## Zoznam vodorovného dopravného značenia v zmysle VL 6.1-2020/10

Značka	Popis	Zobrazenie	Rozmery
650-70	Symbol bicykel		1000x1300 mm
602	Prerušovaná čiara		jeden obdĺžnik 500x120 mm, rozostup 500 mm
601	Súvislá čiara		šírka 120 mm
632	Koridor pre cyklistov		1000x2100 mm
604	STOP čiara		3500x500 mm
612	Priechod pre cyklistov		jeden obdĺžnik 500x250 mm, rozostup 200 mm (vertikálne) rozostup 1500 mm (vodorovne)