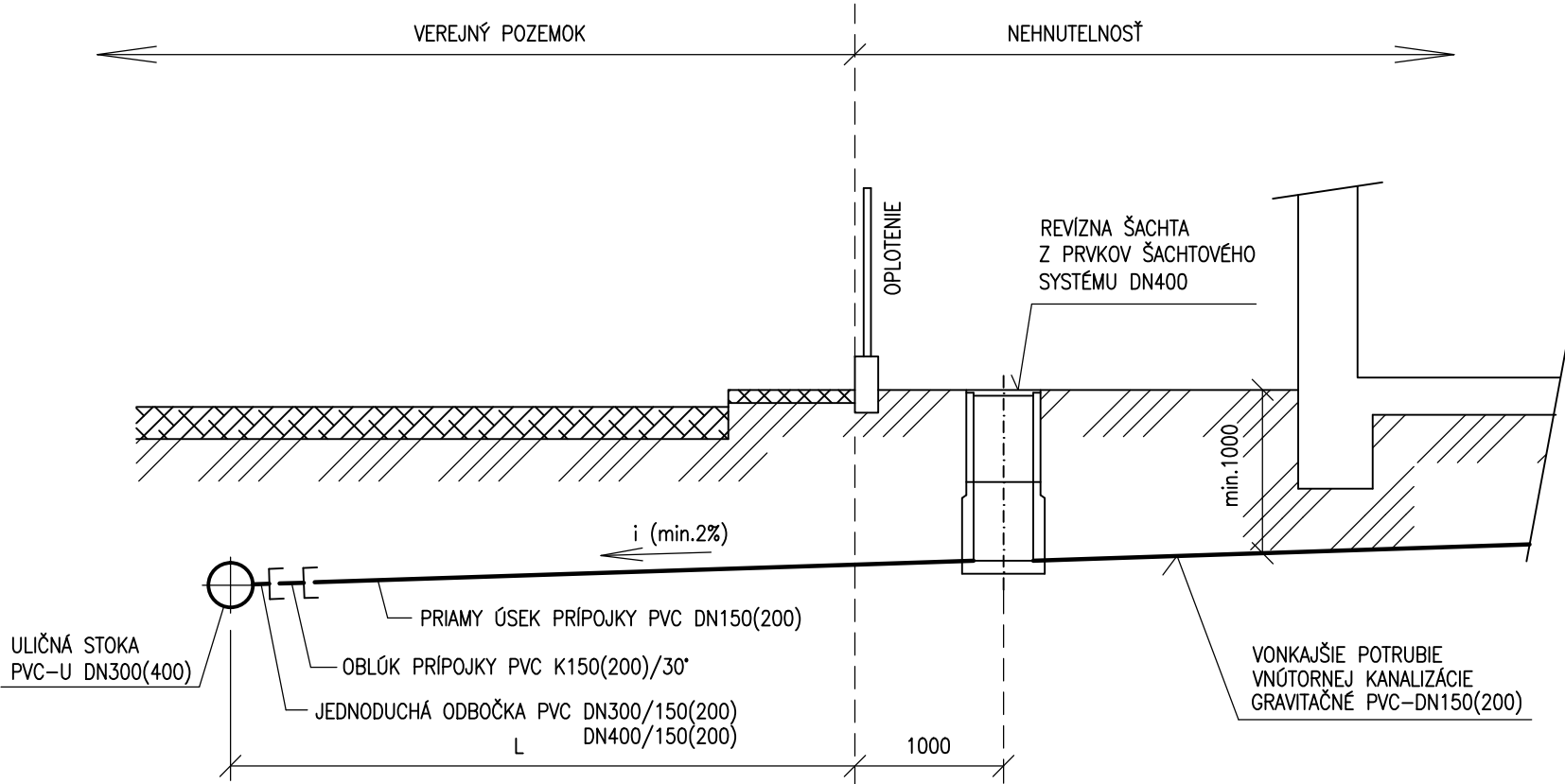
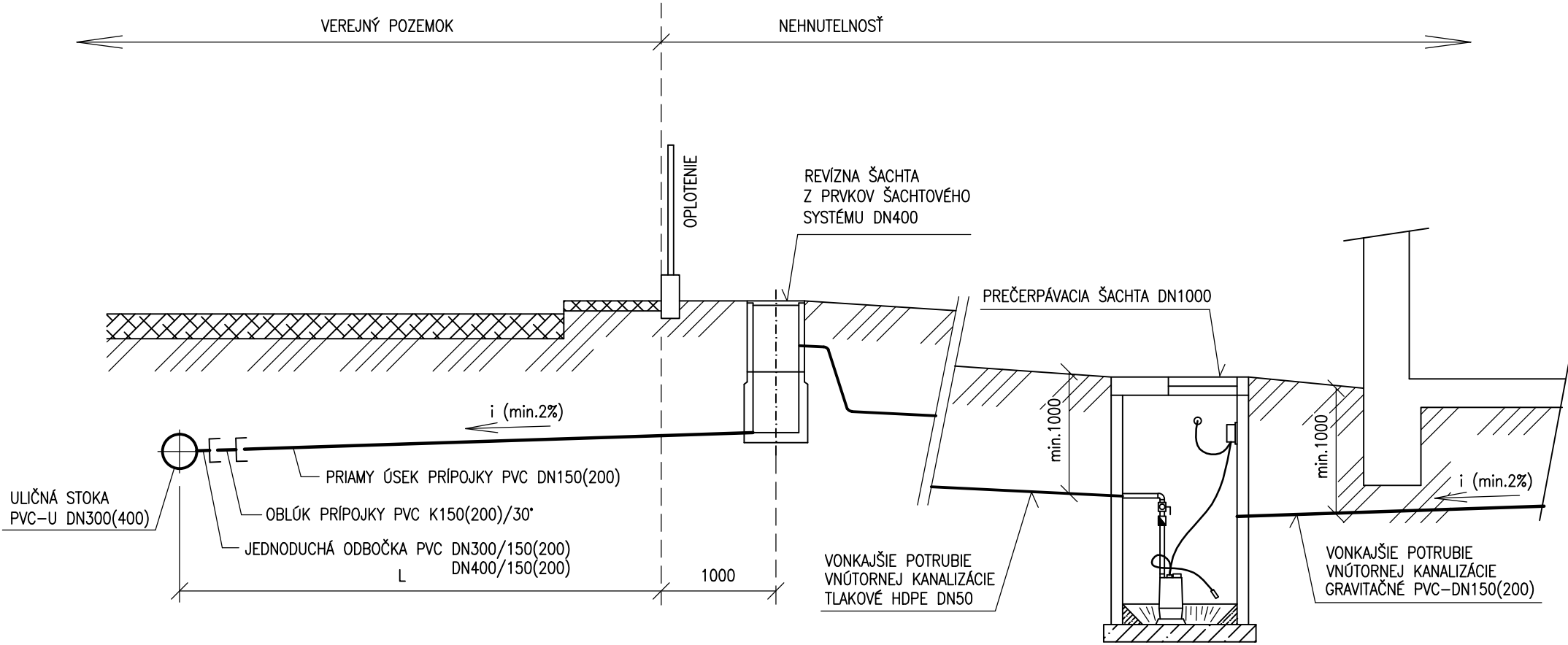


SCHÉMA PRIPOJENIA VNÚTORNEJ KANALIZÁCIE NA VEREJNÚ KANALIZÁCIU

GRAVITAČNÉ PRIPOJENIE




TLAKOVÉ PRIPOJENIE



POZNÁMKA : ŠACHTOVÝ SYSTÉM REVÍZNEJ ŠACHTY TVORIA – BETÓNOVÉ RÚRY HRDLOVÉ DN 400, h=330, 500, 700
– ŠACHTOVÉ DNO DN400
– POKLOP d=400 mm

PŘEČERPÁVACIE ŠACHTY NIE SÚ SÚČASŤOU PROJEKTU, TYP BUDE URČENÝ STAVEBNÍKOM Z NASLEDUJÚCICH MOŽNOSTÍ :
1. ŠACHTA Z PŘEFABRIKOVANÝCH BETÓNOVÝCH DIELCOV DN 1000 S DNOM Z MONOLITICKÉHO BETÓNU (ŠACHTOVÉ PRVKY VÝRÁBA NAPR. PŘEFA ALFA)
2. POLYETYLÉNOVÁ ŠACHTA PS 0.8 DN 800 OD VÝROBCU EKOPROGRES v.d., ZAMAROVSKÁ 260, TREŇČÍN
3. VODOTESNÁ MONOLITICKÁ BETÓNOVÁ ŠACHTA INDIVIDUÁLNEJ VÝROBY

ZODP. PROJEKTANT Ing.Jaroslava Vašková	PROJEKTOVAL Ing.Eva Dankovicsová	STAVBA ROZŠÍRENIE KANALIZÁCIE OBCE PASTOVCE		 JVS vodaprojekt s.r.o. Vodohospodárske stavby e-mail : vaskovaj@perecka.sk
INVESTOR obec PASTOVCE		DÁTUM 06/2008	ZÁK.ČÍSLO 37/08	
LOKALITA PASTOVCE		NÁZOV SCHÉMA KANALIZAČNEJ PŘÍPOJKY		
		STUPEŇ PROJEKTU pre stavebné povolenie		
		MIERKA –		ČÍSLO PŘÍLOHY D–26