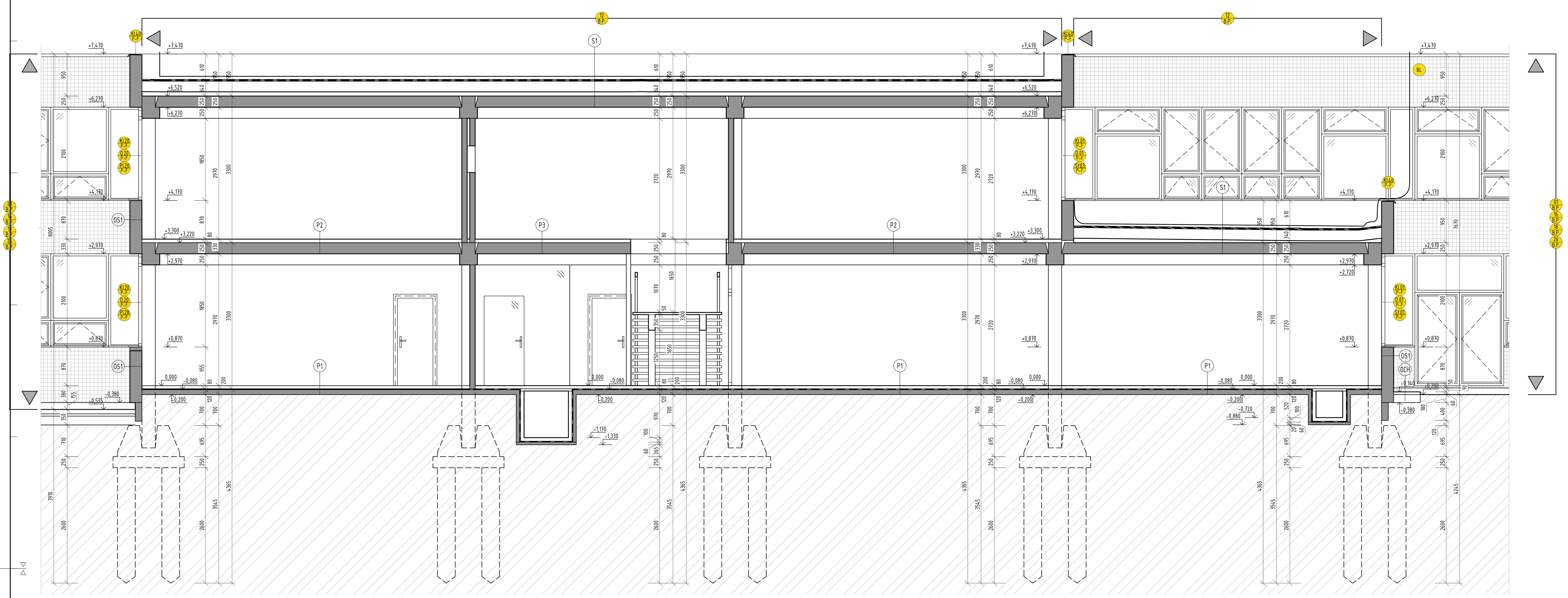

OBVODOVÁ STENA

FASÁDNE PANELY - SKLENENÁ MOZAIKA:
- SKLENENÁ MOZAIKA HR. 5 mm
  * *v prípade nedostatočnej súdržnosti s podkladom bude predmetná vrstva demontovaná*
- CEMENTOVÁ MALTA HR. 15 mm
  * *v prípade nedostatočnej súdržnosti s podkladom bude predmetná vrstva demontovaná*
- KERAMZITBETÓNOVÝ PANEL HR. 240 mm
- CEMENTOVÁ MALTA HR. 10 mm
* PÔVODNÁ SKLADBA OBVODOVEJ STENY NA ZÁKLADE PÔVODNEJ PD (SPRACOVATEĽ PD: Stavoprojekt BRATISLAVA, ulica 29. augusta, č. 12, OBJEKT: SBV DÚBRAVKA-ZÁLUHY I., 18 tr. škola ZDŠ-III-01

FASÁDNE PANELY - S VYMÝVANÝM POVRCHOM ('ŠTÍTOVÉ STENY'):
- CEMENTOVÁ MALTA HR. 15 mm
  * *v prípade nedostatočnej súdržnosti s podkladom bude predmetná vrstva demontovaná*
- KERAMZITBETÓNOVÝ PANEL HR. 240 mm
- CEMENTOVÁ MALTA HR. 10 mm
* PÔVODNÁ SKLADBA OBVODOVEJ STENY NA ZÁKLADE PÔVODNEJ PD (SPRACOVATEĽ PD: Stavoprojekt BRATISLAVA, ulica 29. augusta, č. 12, OBJEKT: SBV DÚBRAVKA-ZÁLUHY I., 18 tr. škola ZDŠ-III-01

STREŠNÝ PLÁŠŤ

- NÁTER KRYCÍ SAIV DVOJNÁSOBNÝ HR. - mm, *vrstva bude demontovaná*
- NÁTER NAF + NAFP HR. - mm, *vrstva bude demontovaná*
- LEPENKA RUBEROID R400/H HR. - mm, *vrstva bude demontovaná*
- 2x NÁTER NAFP + NAFP HR. - mm, *vrstva bude demontovaná*
- LEPENKA A400/H HR. - mm, *vrstva bude demontovaná*
- 2x NÁTER NAFP + NAF HR. - mm, *vrstva bude demontovaná*
- SKLOBIT HR. - mm, *vrstva bude demontovaná*
- PENETRAČNÝ NÁTER HR. - mm
- VEĽKOROZMEROVÉ POROBETÓNOVÉ PANELY DO MALTOVÝCH TERČOV HR. 240 mm
- VZDUCHOVÁ MEDZERA HR. 30-100mm
- STROPNÝ PREFABRIKÁT HR. 250 mm
- CEMENTOVÁ MALTA HR. 10 mm
* PÔVODNÁ SKLADBA OBVODOVEJ STENY NA ZÁKLADE PÔVODNEJ PD (SPRACOVATEĽ PD: Stavoprojekt BRATISLAVA, ulica 29. augusta, č. 12, OBJEKT: SBV DÚBRAVKA-ZÁLUHY I., 18 tr. škola ZDŠ-III-01

PODLAHA

PODLAHA 1.NP - PVC:
- PVC MATADORIT HR. 5 mm
- CEMENTOVÝ POTER HR. 40 mm
- A 400/H PRELEPOVANÉ SPOJE HR. 2 mm
- FIBREX ROHOŽE HR. 25 mm
- PIESOK HR. 5 mm
- 2x LEPENKA A 400/H + 3x NÁTER HR. 4 mm
- PODKLADNÝ BETÓN HR. 120 mm
- ZEMINA
* PÔVODNÁ SKLADBA PODLAHY NA ZÁKLADE PÔVODNEJ PD (SPRACOVATEĽ PD: Stavoprojekt BRATISLAVA, ulica 29. augusta, č. 12, OBJEKT: SBV DÚBRAVKA-ZÁLUHY I., 18 tr. škola ZDŠ-III-01

PODLAHA 2.NP - PVC:
- PVC MATADORIT HR. 5 mm
- CEMENTOVÝ POTER HR. 40 mm
- A 500/H S PRELEPOVANÝMI STYKMI HR. 2 mm
- FIBREX ROHOŽE HR. 25 mm
- PIESOK HR. 8 mm
- STROPNÝ PREFABRIKÁT HR. 250 mm
- CEMENTOVÁ MALTA HR. 10 mm
* PÔVODNÁ SKLADBA PODLAHY NA ZÁKLADE PÔVODNEJ PD (SPRACOVATEĽ PD: Stavoprojekt BRATISLAVA, ulica 29. augusta, č. 12, OBJEKT: SBV DÚBRAVKA-ZÁLUHY I., 18 tr. škola ZDŠ-III-01

PODLAHA NA 2.NP - SCHODISKO:
- PVC MATADORIT HR. 5 mm
- CEMENTOVÝ POTER HR. 40 mm
- PROSTÝ BETÓN HR. 118 mm
- A 500/H S PRELEPOVANÝMI STYKMI HR. 2 mm
- FIBREX ROHOŽE HR. 45 mm
- STROPNÉ DOSKY HR. 120 mm
- CEMENTOVÁ MALTA HR. 10 mm
* PÔVODNÁ SKLADBA PODLAHY NA ZÁKLADE PÔVODNEJ PD (SPRACOVATEĽ PD: Stavoprojekt BRATISLAVA, ulica 29. augusta, č. 12, OBJEKT: SBV DÚBRAVKA-ZÁLUHY I., 18 tr. škola ZDŠ-III-01

PODLAHA 1.NP - INŠTALAČNÝ KANÁL:
- PVC Matadorit HR. 5 mm - *vrstva bude demontovaná*
- CEMENTOVÝ POTER HR. 40 mm - *vrstva bude demontovaná*
- SEPARAČNÁ VRSTVA LEPENKA A 400/H PRELEPENÉ SPOJE HR. 2 mm - *vrstva bude demontovaná*
- PODLAHOVÉ ROHOŽE Fibrex HR. 25 mm - *vrstva bude demontovaná*
- PIESOK HR. 5 mm - *vrstva bude demontovaná*
- HYDROIZOLAČNÁ VRSTVA 2x LEPENKA A 400/H + 3x ASFALTOVÝ NÁTER HR. 4 mm - *vrstva bude demontovaná*
- BETÓNOVÝ PREFABRIKÁT HR. 70 mm - PREKRYTIE INŠTALAČNÉHO KANÁLA - *vrstva bude demontovaná a spätne osadená*
* PÔVODNÁ SKLADBA PODLAHY NA ZÁKLADE PÔVODNEJ PD (SPRACOVATEĽ PD: Stavoprojekt BRATISLAVA, ulica 29. augusta, č. 12, OBJEKT: SBV DÚBRAVKA-ZÁLUHY I., 18 tr. škola ZDŠ-III-01

PODLAHA ZÁDVERIE/ZÁVETRIE
- BENÁTSKA DLAŽBA HR. 40 mm - *vrstva bude demontovaná*
- PODKLADNÝ BETÓN HR. 60 mm - *vrstva bude čiastočne demontovaná*
- VODOROVNÁ HYDROIZOLAČNÁ VRSTVA HR. - mm
- PODKLADOVÁ NOSNÁ DOSKA HR - mm
* V ZÁVETRÍ SÚ PODKLADNÉ VRSTVY PÔVODNEJ DLAŽBY V SPÁDE 0,5% V SMERE OD OBJETU K SCHODISKOVÝM STUPŇOM
* PÔVODNÁ SKLADBA PODLAHY NA ZÁKLADE PÔVODNEJ PD (SPRACOVATEĽ PD: Stavoprojekt BRATISLAVA, ulica 29. augusta, č. 12, OBJEKT: SBV DÚBRAVKA-ZÁLUHY I., 18 tr. škola ZDŠ-III-01

SKLADBA ODKVAPOVÉHO CHODNÍKA:
- BETÓNOVÁ VRSTVA OBRUSOVANÁ, DILATOVANÁ MAX 2x2 m hr. 100 mm - *vrstva bude demontovaná*
- INFILTRAČNÝ POSTREK hr. 15 mm - *vrstva bude demontovaná*
- ŠTRKODRVA hr. 50 mm - *vrstva bude demontovaná*
- ŠTRKOPIESOK hr. 200 mm - *vrstva bude demontovaná*

LEGENDA HMÔT

- PÔVODNÉ KONŠTRUKCIE
- BÚRACIE PRÁCE
- VYŠPECIFIKOVANÝ PRIESTOR NIE JE PREDMETOM RIEŠENIA OBNOVY

LEGENDA DREVÍN

- IHLIČNATÉ DREVINY
- LISTNATÉ DREVINY

LEGENDA INŠTALÁCIÍ

- VYKUROVACIE TELESO - ČLÁNKOVÝ RADIÁTOR OCEĽOVÝ - BEZ VÝMENY
- VYKUROVACIE TELESO - ČLÁNKOVÝ RADIÁTOR LIATINOVÝ - BEZ VÝMENY
- VYKUROVACIE TELESO - DOSKOVÝ RADIÁTOR OCEĽOVÝ - BEZ VÝMENY
- UK xx/X – STÚPACIE POTRUBIE VYKUROVANIA
- PRIPOJOVCIE POTRUBIE VYKUROVANIA
- PRÍVODNÉ A VRATNÉ LEŽATÉ ROZVODY UK
- plyn – PLYNOVODNÉ POTRUBIE
- HUP – HLAVNÝ UZÁVER PLYNU

LEGENDA BÚRACÍCH PRÁC

- 01 B.P – DEMONTÁŽ NESÚDRŽNÝCH ČASTÍ OMIETOK, OBKLADOV A POVRCHOV PODKLADNÝCH KONŠTRUKCIÍ (PRÍPRAVA PODKLADU) V ROZSAHU A ZMYSLE VÝKRESOVEJ ČASTI
- 02 B.P – DEMONTÁŽ SOKLOVÉHO OBKLADU V CELOM ROZSAHU PO NOSNÚ PODKLADOVÚ KONŠTRUKCIU
- 03 B.P – DEMONTÁŽ SKLOBETÓNOVÝCH VÝPLNÍ V ROZSAHU A ZMYSLE VÝKRESOVEJ ČASTI
- 04 B.P – DEMONTÁŽ OBVODOVÉHO PANELA REZANÍM V ROZSAHU A ZMYSLE VÝKRESOVEJ ČASTI A ČASTI PD STATIKA
  * BLIŽŠIA ŠPECIFIKÁCIA JE UVEDENÁ V PD STATIKA
- 05 B.P – DEMONTÁŽ FASÁDNEHO DRŽIAKU ZÁSTAVY
- 06 B.P – DEMONTÁŽ EXIST. BETÓNOVÉHO CHODNÍKA A VÝKOP ZEMINY V OBLASTI SOKLA, (HĹBKA VÝKOPU MIN. 600 mm-ZÁROVEŇ PLATÍ, DNO VÝKOPU NESMIE BYŤ REALIZOVANÉ POD ÚROVŇOU ZÁKLADOVEJ ŠKÁRY OBJEKTU!!! DĹŽKA A ŠÍRKA VÝKOPU V ZMYSLE VÝKRESOVEJ ČASTI)
  * UPOZORNENIE: V OBLASTI ZÁKLADOVEJ ŠKÁRY SA PREDPOKLADÁ EXISTENCIA PÔVODNEHO DRENÁŽNEHO POTRUBIA!!!
- 07 B.P – DEMONTÁŽ-REZANIE ASFALTOVÉHO KRYTU A VÝKOP ZEMINY V OBLASTI SOKLA, (HĹBKA VÝKOPU MIN. 600 mm-ZÁROVEŇ PLATÍ, DNO VÝKOPU NESMIE BYŤ REALIZOVANÉ POD ÚROVŇOU ZÁKLADOVEJ ŠKÁRY OBJEKTU!!! DĹŽKA A ŠÍRKA VÝKOPU V ZMYSLE VÝKRESOVEJ ČASTI)
  * UPOZORNENIE: V OBLASTI ZÁKLADOVEJ ŠKÁRY SA PREDPOKLADÁ EXISTENCIA PÔVODNEHO DRENÁŽNEHO POTRUBIA!!!
- 08 B.P – DEMONTÁŽ EXIST. BETÓNOVEJ DLAŽBY (500x500 mm) RESP. BETÓNOVÝCH PANELOV (2000x2000 mm) S ICH NÁSLEDNOU SPÄTNOU MONTÁŽOU, VÝKOP ZEMINY V OBLASTI SOKLA, (HĹBKA VÝKOPU MIN. 600 mm-ZÁROVEŇ PLATÍ, DNO VÝKOPU NESMIE BYŤ REALIZOVANÉ POD ÚROVŇOU ZÁKLADOVEJ ŠKÁRY OBJEKTU!!! DĹŽKA A ŠÍRKA VÝKOPU V ZMYSLE VÝKRESOVEJ ČASTI)
  * UPOZORNENIE: V OBLASTI ZÁKLADOVEJ ŠKÁRY SA PREDPOKLADÁ EXISTENCIA PÔVODNEHO DRENÁŽNEHO POTRUBIA!!!
- 09 B.P – VÝKOP ZEMINY V OBLASTI SOKLA, (HĹBKA VÝKOPU MIN. 600 mm-ZÁROVEŇ PLATÍ, DNO VÝKOPU NESMIE BYŤ REALIZOVANÉ POD ÚROVŇOU ZÁKLADOVEJ ŠKÁRY OBJEKTU!!! DĹŽKA A ŠÍRKA VÝKOPU PODĽA VÝKRESOVEJ ČASTI)
  * UPOZORNENIE: V OBLASTI ZÁKLADOVEJ ŠKÁRY SA PREDPOKLADÁ EXISTENCIA PÔVODNEHO DRENÁŽNEHO POTRUBIA!!!
- 10 B.P – DEMONTÁŽ STREŠNÉHO PLÁŠŤA V CELOM ROZSAHU PO PÔVODNÚ NOSNÚ KONŠTRUKCIU, PÔVODNÁ NOSNÁ KONŠTRUKCIA BUDE OČISTENÁ A ODMASTNENÁ - VSTUPY DO OBJEKTU (SO 01 ŠKOLA)
- 11 B.P – DEMONTÁŽ PODHĽADOVÝCH KONŠTRUKCIÍ V ROZSAHU A ZMYSLE VÝKRESOVEJ ČASTI - ZÁVETRIE A ZÁDVERIE, VSTUPY DO OBJEKTU (SO 01 ŠKOLA)
- 12 B.P – DEMONTÁŽ STREŠNÉHO PLÁŠŤA VRÁTANE ZATEPLENIA ATÍK, KLAMPIARSKYCH KONŠTRUKCIÍ, VETRACÍCH HLAVÍC STREŠNÉHO PLÁŠŤA A KANALIZÁCIE V ROZSAHU A ZMYSLE VÝKRESOVEJ ČASTI, DEMONTÁŽ STREŠNÉHO PLÁŠŤA BUDE PREBIEHAŤ PO ETAPÁCH - JEDNOTLIVÉ ETAPY SÚ VYZNAČENÉ VO VÝKRESE STRECHY
- 13 B.P – DEMONTÁŽ PÔVODNÉHO AXIÁLNEHO NÁSTENNÉHO VENTILÁTORA
- 14 B.P – DEMONTÁŽ NÁŠĽAPNÝCH VRSTIEV PODLAHY VRÁTANE SOKLÍKOV A OKRAJOVÝCH LÍŠT - ZÁDVERIE, VSTUPY DO OBJEKTU (SO 01 ŠKOLA)
  ROZSAH OBNOVY:
  - NÁŠĽAPNÁ VRSTVA
  - ROZNÁŠACIA VRSTVA
  - PÔVODNÁ NOSNÁ KONŠTRUKCIA OČISTENÁ OD NESÚDRŽNÝCH ČASTÍ
- 15 B.P – DEMONTÁŽ NÁŠĽAPNÝCH VRSTIEV PODLAHY VRÁTANE SOKLÍKOV A OKRAJOVÝCH LÍŠT - ZÁVETRIE, VSTUPY DO OBJEKTU SO 01 (ŠKOLA)
  ROZSAH OBNOVY:
  - NÁŠĽAPNÁ VRSTVA
  - ROZNÁŠACIA VRSTVA
  - PÔVODNÁ NOSNÁ KONŠTRUKCIA OČISTENÁ OD NESÚDRŽNÝCH ČASTÍ
- 16 B.P – DEMONTÁŽ OSVETĽOVACÍCH TELIES A NÁSTENNÝCH VYPÍNAČOV VRÁTANE KAMEROVÉHO SYSTÉMU BUDE REALIZOVANÁ V ROZSAHU A V ZMYSLE PD ELEKTROINŠTALÁCIA
- 17 B.P – DEMONTÁŽ PÔVODNÝCH OTVOROVÝCH KONŠTRUKCIÍ NA BÁZE PVC S ICH NÁSLEDNOU SPÄTNOU MONTÁŽOU V ROZSAHU A ZMYSLE VÝKRESOVEJ ČASTI
- 18 B.P – DEMONTÁŽ NESÚDRŽNÝCH ČASTÍ OMIETOK A OBKLADOV V OBLASTI OTVOROVÝCH KONŠTRUKCIÍ, PRÍPADNE ĽAHKÝCH DELIACICH KONŠTRUKCIÍ NAPOJENÝCH NA OTVOROVÉ KONŠTRUKCIE V ROZSAHU A ZMYSLE VÝKRESOVEJ ČASTI
- 19 B.P – DEMONTÁŽ BETÓNOVÉHO EXTERIÉROVÉHO SCHODISKA V ROZSAHU A ZMYSLE VÝKRESOVEJ ČASTI
- 20 B.P – DEMONTÁŽ EXISTUJÚCEJ MUROVANEJ SKRINE V CELOM ROZSAHU PO NOSNÚ PODKLADOVÚ KONŠTRUKCIU
- 21 B.P – DEMONTÁŽ LAPAČOV STREŠNÝCH SPLAVENÍN A CHRLIČOV, VÝKOP PRE POSUN LIATINOVÉHO POTRUBIA-NAPOJENIE NA HORIZONTÁLNU VETVU KANALIZAČNÉHO POTRUBIA
- 22 B.P – PAVILÓN A: DEMONTÁŽ-POSUNUTIE EXISTUJÚCEJ OCEĽOVEJ BRÁNY O HRÚBKU KZS S JEJ NÁSLEDNOU SPÄTNOU MONTÁŽOU, SKRÁTENIE PÔVODNÉHO PLETIVA PAVILÓN B: SKRÁTENIE OCEĽOVEJ KONŠTRUKCIE O MIN. 200 mm A JEJ SPÄTNÁ MONTÁŽ
- 23 B.P – DEMONTÁŽ NESÚDRŽNÝCH ČASTÍ, VYČISTENIE STYČNÝCH A LOŽNÝCH ŠKÁR MURIVA - NADSTREŠNÁ ČASŤ KOMÍNOVÉHO TELESA
- 24 B.P – VÝKOP ZEMINY PRE ZÁKLADOVÝ PÁS NOVONAVRHOVANÉHO SCHODISKA V ROZSAHU A ZMYSLE VÝKRESOVEJ ČASTI (HĹBKA VÝKOPU-NEZÁMRZNÁ HĹBKA 1,0 m, DNO VÝKOPU NESMIE BYŤ REALIZOVANÉ POD ÚROVŇOU ZÁKLADOVEJ ŠKÁRY OBJEKTU!!! ŠÍRKA VÝKOPU PODĽA VÝKRESOVEJ ČASTI)
  * UPOZORNENIE: V OBLASTI ZÁKLADOVEJ ŠKÁRY SA PREDPOKLADÁ EXISTENCIA PÔVODNEHO DRENÁŽNEHO POTRUBIA!!!
- 25 B.P – DEMONTÁŽ-REZANIE ASFALTOVÉHO KRYTU A VÝKOP RYHY V ŠÍRKE 600 mm PRE ULOŽENIE DAŽĎOVEJ KANALIZÁCIE - ODVODNENIE STRECHY ZÁDVERIA
- 26 B.P – VYČISTENIE STYČNÝCH ŠKÁR OBVODOVÝCH KERAMZITBETÓNOVÝCH PANELOV
- 27 B.P – DEMONTÁŽ - VYBÚRANIE OTVORU ⌀ 180 mm PRE OSADENIE CHRLIČA V ROZSAHU A ZMYSLE VÝKRESOVEJ ČASTI
  * BLIŽŠIA ŠPECIFIKÁCIA JE UVEDENÁ V DETAILOCH A VÝPISOCH KONŠTRUKCIÍ
- 28 B.P – DEMONTÁŽ SDK PODHĽADOVÝCH DOSIEK VRÁTANE DEMONTÁŽE NOSNEJ A MONTÁŽNEJ OCEĽOVEJ PODKONŠTRUKCIE
- 29 B.P – DEMONTÁŽ KAMENNÉHO EXTERIÉROVÉHO MÚRIKA V ROZSAHU A ZMYSLE VÝKRESOVEJ ČASTI
- 30 B.P – DEMONTÁŽ VYKUROVACIEHO TELESA V ROZSAHU A ZMYSLE VÝKRESOVEJ ČASTI
- 31 B.P – VÝRUB STROMOV A KROV BRÁNIACICH V RIADNOM REALIZOVANÍ STAVEBNÝCH PRÁC. PNE STROMOV A KROV BUDÚ ODSTRÁNENÉ VYFRÉZOVANÍM POD ÚROVEŇ UPRAVENÉHO TERÉNU, NÁSLEDNE ZASYPANÉ DREVNOU ŠTIEPKOU. REDMETNÁ ZELEŇ MÁ NEGATÍVNY VLYV NA ŽIVOTNOSŤ STAVEBNÝCH KONŠTRUKCIÍ V TESNEJ BLÍZKOSTI
- 32 B.P – DEMONTÁŽ VETRACÍCH ŠÁCHT NA STRECHE TELOCVIČNE V ROZSAHU A ZMYSLE VÝKRESOVEJ ČASTI
- 33 B.P – DEMONTÁŽ SKRINE PRE HUP A PLYNOMERNEJ SKRINE, VÝKOP ZEMINY PRE PRELOŽENIE PLYNOMERNÝCH SKRÍŇ DO MIN. HĹBKY 1,0 m, PRESNÁ POLOHA PRE OSADENIE PLYNOMERNEJ SKRINE BUDE URČENÁ PO ODKOPANÍ A ZAMERANÍ LEŽATÉHO PODZEMNÉHO ROZVODU PLYNU
- 34 B.P – DEMONTÁŽ-LOKÁLNE VYSPRAVENIE STIEN (ZÁDVERIE)
- BL – DEMONTÁŽ BLESKOZVODU S JEHO NÁSLEDNOU SPÄTNOU MONTÁŽOU

DEMONTÁŽ ZÁMOČNÍCKYCH KONŠTRUKCIÍ
- Zm.0x P-X – ZÁBRADLIE, OZN. OD 00
- Zm.2x P-X – ROŠTY - VSTUPY, OZN. OD 20
- Zm.4x P-X – VETRACIE MRIEŽKY, OZN. OD 40
- Zm.6x P-X – OSTATNÉ, OZN. OD 60

DEMONTÁŽ KLAMPIARSKYCH KONŠTRUKCIÍ
- KL0x P-X – PARAPETNÉ DOSKY (OKNÁ NA BÁZE PVC), OZN. OD 00
- KL2x P-X – PARAPETNÉ DOSKY (OKNÁ NA BÁZE DREVA), OZN. OD 20
- KL4x P-X – OPLECHOVANIE STRECHY, OZN. OD 40
- KL6x P-X – ODKVAPOVÝ SYSTÉM, OZN. OD 60
- KL8x P-X – OSTATNÉ, OZN. OD 80

DEMONTÁŽ STOLÁRSKYCH KONŠTRUKCIÍ
- St.0x P-X – PARAPETNÉ DOSKY

DEMONTÁŽ PLASTOVÝCH KONŠTRUKCIÍ
- PL0x P-X – PARAPETNÉ DOSKY

DEMONTÁŽ OTVOROVÝCH KONŠTRUKCIÍ
- D.xx P-X – DEMONTÁŽ DVERNÝCH KONŠTRUKCIÍ
- O.0x P-X – DEMONTÁŽ OKENNÝCH KONŠTRUKCIÍ NA BÁZE DREVA, OZN. OD 00
- O.2x P-X – DEMONTÁŽ OKENNÝCH KONŠTRUKCIÍ NA BÁZE PVC S ICH NÁSLEDNOU SPÄTNOU MONTÁŽOU, OZN. OD 20

ROZSAH OBNOVY - SO 01 ŠKOLA

- ZATEPLENIE FASÁDY OBJEKTU
- ZATEPLENIE SOKLOV OBJEKTU
- ZATEPLENIE STRECHY OBJEKTU VRÁTANE MONTÁŽE NOVONAVRHONANEJ POVLAKOVEJ KRYTINY
- VÝKOP V OBLASTI SOKLOV (ZATEPLENIE SOKLOV)
- MONTÁŽ ODKVAPOVÝCH CHODNÍKOV
- VÝMENA OTVOROVÝCH KONŠTRUKCIÍ NA BÁZE OCELE A DREVA V OBVODOVOM PLÁŠTI
- DEMONTÁŽ S NÁSLEDNOU SPÄTNOU MONTÁŽOU PÔVODNÝCH OKENNÝCH KONŠTRUKCIÍ NA BÁZE PVC V OBVODOVOM PLÁŠTI V ZMYSLE STN 73 3134: 2014
- VYTVORENIE NOVÝCH DVERNÝCH OTVOROV V OBVODOVOM PLÁŠTI - ODSTRÁNENIE ČASTI PARAPETNÉHO PANELA
- MONTÁŽ ŽELEZOBETÓNOVÝCH PODIEST PRED PÔVODNÝMI AJ NOVONAVRHOVANÝMI VSTUPMI DO OBJEKTU
- DEMONTÁŽ PÔVODNÉHO STREŠNÉHO PLÁŠŤA PO NOSNÚ KONŠTRUKCIU - ZÁVETRIE A ZÁDVERIA PAVILÓN A, PAVILÓN B
- MONTÁŽ NOVONAVRHOVANÉHO STREŠNÉHO PLÁŠŤA - ZÁVETRIE A ZÁDVERIA PAVILÓN A, PAVILÓN B
- VÝMENA LEŽATÝCH ROZVODOV UK VEDENÝCH V INŠTALAČNÝCH KANÁLOCH, BEZ VÝMENY STÚPACÍCH A PRIPOJOVACÍCH POTRUBÍ A VYKUROVACÍCH TELIES
- HYDRAULICKÉ VYREGULOVANIE STÚPAČIEK UK A TERMOSTATIZÁCIA VŠETKÝCH VYKUROVACÍCH TELIES
- OBNOVA BLESKOZVODU
- VÝMENA OSVETĽOVACÍCH TELIES, DOPLNENIE VONKAJŠIEHO OSVETLENIA A ELEKTROVRÁTNIK
- OREZANIE KORUNY STROMOV ZASAHUJÚCICH DO FASÁDY OBJEKTU RESP. BRÁNIACICH STAVEBNÝM PRÁCAM

UPOZORNENIE

MONTÁŽ KONTAKTNÉHO ZATEPĽOVACIEHO SYSTÉMU (KZS)
ZATEPLENIE BUDE ZREALIZOVANÉ V ZMYSLE STN 73 2901/01: 2015 A STN 73 2902: 2012 A 73 0802/Z2/03: 2017. DETAILY ZATEPLENIA PROJEKT UVAŽUJE V ZMYSLE EURÓPSKEJ PRÍRUČKY PRE APLIKÁCIU KONTAKTNÝCH ZATEPĽOVACÍCH SYSTÉMOV EAE. SKLADBY KZS SÚ NAVRHOVANÉ ZO SYSTÉMU Baumit. PRE VŠETKY POUŽITÉ MATERIÁLY PLATÍ MOŽNOSŤ NÁHRADY INÝM CERTIFIKOVANÝM STAVEBNÝM MATERIÁLOM POROVNATEĽNÝCH VLASTNOSTÍ. VHODNOSŤ POUŽITIA ALTERNATÍVNYCH MATERIÁLOV MUSÍ VOPRED PÍSOMNE ODSÚHLASIŤ PROJEKTANT A STAVEBNÝ DOZOR V STAVEBNOM DENNÍKU ALEBO LISTOM. PRESNÝ POSTUP PRÁC A POUŽITÉ MATERIÁLY JE NUTNÉ DODRŽAŤ PODĽA MONTÁŽNEHO POSTUPU, KTORÝ MUSÍ DODAŤ VÝROBCA ZATEPĽOVACIEHO SYSTÉMU. NÁVRH SYSTÉMU PREDPOKLADÁ MONTÁŽ HMOŽDINIEK ZO ZAPUSTENÍM. V PRÍPADE NAHRADENIA MATERIÁLOV JE NUTNÉ DOLOŽIŤ VÝROBCOM GARANTOVANÚ VÝPOČTOVÚ ÚNOSNOSŤ HMOŽDINIEK A ZHOTOVIŤ NOVÉ STATICKÉ POSÚDENIE. ÚNOSNOSŤ TANIEROVÝCH HMOŽDINIEK BUDE PRED REALIZÁCIOU OVERENÁ ODŤAHOVOU SKÚŠKOU PRE KAŽDÝ MATERIÁL A KAŽDÝ DRUH HMOŽDINIEK SAMOSTATNE. SKÚŠKA BUDE ZDOKUMENTOVANÁ PÍSOMNE A V PRÍPADE NIŽŠEJ SKUTOČNEJ ÚNOSNOSTI AKO JE VÝPOČTOVÁ, BUDE POTREBNÉ ZABEZPEČIŤ U STATIKA NOVÉ STATICKÉ POSÚDENIE. ÚNOSNOSŤ HMOŽDINIEK PRE JEDNOTLIVÉ MATERIÁLY JE UVEDENÁ V STATICKOM POSÚDENÍ. ÚNOSNOSŤ LEPIACEJ HMOTY JE NUTNÉ PRED REALIZÁCIOU OVERIŤ ODTRHOVOU SKÚŠKOU. PRE KAŽDÝ MATERIÁL SAMOSTATNE SA POŽADUJE MIN. 80 KPA. SKÚŠKA MUSÍ BYŤ ZDOKUMENTOVANÁ PÍSOMNE A V PRÍPADE NIŽŠEJ SKUTOČNEJ ÚNOSNOSTI AKO JE VÝPOČTOVÁ ZABEZPEČIŤ ÚPRAVU PODKLADU.

PÔVODNÝ MOZAIKOVÝ OBKLAD:
V PRÍPADE PREUKÁZANIA NEDOSTATOČNEJ SÚDRŽNOSTI MOZAIKOVÉHO OBKLADU S PODKLADOM BUDE MOZAIKOVÝ OBKLAD ODSTRÁNENÝ, PRESNÝ ROZSAH BUDE URČENÝ PO ZAPOČATÍ STAVEBNÝCH PRÁC. POŽADUJE SA PRIEMERNÁ SÚDRŽNOSŤ PODKLADU MINIMÁLNE 200 kPa, PRIČOM MINIMÁLNA JEDNOTLIVÁ HODNOTA MUSÍ BYŤ MIN. 80 kPa. PODKLAD JE MOŽNÉ LOKÁLNE VYROVNAŤ MALTOU ALEBO OMIETKOU, KTORÁ MÁ SÚDRŽNOSŤ MINIMÁLNE 250 kPa.

VÝKOP V OBLASTI SOKLOV - DRENÁŽNE POTRUBIE
PRI VÝKOPE V OBLASTI SOKLOV JE POTREBNÉ REŠPEKTOVAŤ POLOHU EXISTUJÚCEHO DRENÁŽNEHO POTRUBIA! POLOHA DRENÁŽNEHO POTRUBIA JE BLIŽŠIE ŠPECIFIKOVANÁ VO VÝKRESE SPEVNENÝCH PLÔCH. POLOHA DRENÁŽNEHO POTRUBIA JE ZAKRESLENÁ NA ZÁKLADE PÔVODNEJ PD, spracovateľ: Stavoprojekt BRATISLAVA, r. 1968!

DEMONTÁŽ PÔVODNÝCH OKENNÝCH KONŠTRUKCIÍ NA BÁZE PVC
EXISTUJÚCE OTVOROVÉ KONŠTRUKCIE NA BÁZE PVC NESPĹŇAJÚ PODMIENKY PRE RIEŠENIE FUNKČNEJ ŠKÁRY V SÚLADE S NORMOU STN 73 3134: 2014. NAJMÄ V TELOCVIČNI VYKAZUJÚ NEDOSTATKY V PODOBE ZATEKANIA. PRE ZABEZPEČENIE SPRÁVNEHO FUNGOVANIA OKENNÝCH KONŠTRUKCIÍ V ZMYSLE STAVEBNEJ TEPELNEJ TECHNIKY, VLHKOSTNÉHO REŽIMU S VYLÚČENÍM KONDENZÁCIE A STAVEBNEJ AKUSTIKY JE NUTNÉ EXISTUJÚ OKNÁ DEMONTOVAŤ A SPÄTNE OSADIŤ V SÚLADE S POŽIADAVKAMI STN 73 3134: 2014.
V PRÍPADE, ŽE SA PO DEMONTÁŽI PREDMETNÝCH OTVOROVÝCH KONŠTRUKCIÍ PREUKÁŽE, ŽE DEMONTÁŽ A ICH SPÄTNÁ MONTÁŽ BEZ POŠKODENIA A Z TECHNICKÉHO HĽADISKA NEBUDE MOŽNÁ, PREDMETNÉ OTVOROVÉ KONŠTRUKCIE BUDÚ VYMENENÉ V CELOM ROZSAHU STAVBY ZA OTVOROVÉ KONŠTRUKCIE NA BÁZE PVC S IZOLAČNÝM TROJSKOM A ROVNAKÝMI TECHNICKÝMI PARAMETRAMI ŠPECIFIKOVANÝMI VO VÝKAZE NOVONAVRHOVANÝCH OTVOROVÝCH KONŠTRUKCIÍ.

VÝMENA LEŽATÝCH ROZVODOV UK
PRI DEMONTÁŽI/MONTÁŽI LEŽATÝCH POTRUBÍ VYKUROVANIA BOLO UVAŽOVANÉ S DEMONTÁŽOU/MONTÁŽOU 40% PODLAHOVÝCH VRSTIEV. VO VÝKRESOVEJ DOKUMENTÁCII SÚ ŠPECIFIKOVANÉ (ZAKRESLENÉ) TRASY A PLOCHY PODLAHOVÝCH VRSTIEV V CELKOVEJ VÝMERE 100% PRE LEPŠIU IDENTIFIKÁCIU OBLASTÍ, V KTORÝCH BUDE VHODNÉ ODKRYŤ INŠTALAČNÝ KANÁL PRE INŠTALÁCIU LEŽATÝCH POTRUBÍ

VÝŠKOVÉ USPORIADANIE SOKLOV A ŠPECIFIKÁCIA TYPOV ODKVAPOVÝCH CHODNÍKOV
VÝŠKOVÉ USPORIADANIE SOKLOV A ŠPECIFIKÁCIA TYPOV ODKVAPOVÝCH CHODNÍKOV JE BLIŽŠIE ŠPECIFIKOVANÁ VO VÝKRESE SOKLOV

KAMEROVÝ SYSTÉM:
EXISTUJÚCI KAMEROVÝ SYSTÉM BUDE PRED REALIZÁCIOU DEMONTOVANÝ A NÁSLEDNE SPÄTNE NAMONTOVANÝ SYSTÉMOM

BLESKOZVOD:
BLESKOZVOD BUDE PRED ZATEPLENÍM OBALOVÝCH KONŠTRUKCIÍ DEMONTOVANÝ A PO UKONČENÍ PREDMETNÝCH STAVEBNÝCH PRÁC NÁSLEDNE SPÄTNE NAMONTOVANÝ NA SYSTÉMOVÉ PODPERY

OREZANE RESP. VÝRUB STROMOV A KROV
STROMY A KRY V STYKU S FASÁDOU RESP. V JEJ TESNEJ BLÍZKOSTI BRÁNIACE V RIADNOM REALIZOVANÍ STAVEBNÝCH PRÁC JE NUTNÉ VYPÍLIŤ. PREDMETNÉ STROMY A KRY SÚ ŠPECIFIKOVANÉ VO VÝKRESOVEJ ČASTI
KORUNY STROMOV A KROV V STYKU S FASÁDOU RESP. V JEJ TESNEJ BLÍZKOSTI SPÔSOBUJÚCE RAST RIAS A PLESNÍ Z DÔVODU ZVÝŠENEJ VLHKOSTI A NEDOSTATKU SLNEČNÉHO ŽIARENIA (UV ZLOŽKA) MAJÚCE VPLYV NA DEGRADÁCIA POVRCHOVEJ ÚPRAVY KZS JE NUTNÉ UPRAVIŤ OREZANÍM

POZNÁMKY

- PRED REALIZÁCIOU KZS BUDÚ Z FASÁDY DEMONTOVANÉ VŠETKY PREDMETY A KONŠTRUKCIE - ANTÉNNE SYSTÉMY, VZT JEDNOTKY, MREŽE, VONKAJŠIE ŽALÚZIE, KLAMPIARSKE VÝROBKY ATĎ...
- PRED REALIZÁCIOU KZS BUDE PODKLADNÝ POVRCH OČISTENÝ A ZBAVENÝ NESÚDRŽNÝCH ČASTÍ
- PRED REALIZÁCIOU KZS BUDÚ DEMONTOVANÉ PÔVODNÉ OKENNÉ A DVERNÉ KONŠTRUKCIE V ROZSAHU A ZMYSLE VÝKRESOVEJ ČASTI
- ROZMIESTNENIE POŽIARNYCH ZÁBRAN NA FASÁDE OBJEKTU V ZMYSLE PD PBS
- V MIESTE STYKU HORIZONTÁLNEJ A VERTIKÁLNEJ KONŠTRUKCIE (SOKEL, STYK STENA-STRECHA...) BUDE V SKLADBE KZS APLIKOVANÁ NENASIAKAVÁ TEPELNÁ IZOLÁCIA VYVEDENÁ MIN. 300 mm NAD NOVOVYTVORENÚ HORIZONTÁLNU KONŠTRUKCIU. NA ARMOVACIU VRSTVU BUDE APLIKOVANÁ HYDROIZOLAČNÁ STIERKA VYVEDENÁ MIN. 300 mm NAD NOVOVYTVORENÚ HORIZONTÁLNU KONŠTRUKCIU (PODĽA POTREBY VYSTUŽENÁ ARMOVACOU TKANINOU)
- PRED OSADENÍM OTVOROVÝCH KONŠTRUKCIÍ BUDÚ PREKONZULTOVANÉ, PRÍPADNE UPRAVENÉ ROZMERY OTVOROVÝCH KONŠTRUKCIÍ PODĽA KONKRÉTNYCH TECHNICKÝCH POŽIADAVIEK DODÁVATEĽA OTVOROVÝCH KONŠTRUKCIÍ. KOTVENIE A OSADENIE VÝPLNÍ OTVOROV MUSÍ ZODPOVEDAŤ PLATNÝM PREDPISOM A NORMÁM. Z INTERIÉRU BUDE FUNKČNÁ ŠKÁRA OTVOROVEJ KONŠTRUKCIE OPATRENÁ PAROTESNOU PÁSKOU, Z EXTERIÉRU PAROPRIEPUSTNOU PÁSKOU.
- NA OSTENIE A NADPRAŽIE BUDE APLIKOVANÁ TEPELNÁ IZOLÁCIA NA BÁZE MINERÁLNEJ VLNA HR. 30-50 mm PODĽA VÝŠKY OKENNÉHO/DVERNÉHO RÁMU
- PÔVODNÉ OKENNÉ KONŠTRUKCIE NA BÁZE PVC A DREVA BOLI UVAŽOVANÉ: DREVENÉ-HR. RÁMU 85 mm, PVC-HR. RÁMU 70 mm
- NEFUNKČNÉ VETRACIE OTVORY NA FASÁDE BUDÚ VYPLNENÉ A ZASLEPENÉ FASÁDNOU TEPELNOU IZOLÁCIOU, VETRACIE MRIEŽKY BUDÚ DEMONTOVANÉ
- VŠETKY OCEĽOVÉ KONŠTRUKCIE BUDÚ OČISTENÉ OD HRDZE A NEČISTÔT, POVRCHOVÁ ÚPRAVA - ANTIKORÓZNY NÁTER EPOXI-POLYURETÁNOVOU FARBOU 1x ZÁKLADNÝ, 2x VRCHNÝ
- PRED ZAČATÍM OBKLADACKÝCH, MALIARSKYCH A ŠTUKATÉRSKYCH PRÁC BUDE PODKLADNÝ POVRCH OČISTENÝ A ZBAVENÝ NESÚDRŽNÝCH ČASTÍ
- KLAMPIARSKE PRÁCE BUDÚ REALIZOVANÉ V ZMYSLE STN 73 3610. VŠETKY KLAMPIARSKE KONŠTRUKCIE BUDÚ VYHOTOVENÉ TAK, ABY BOL ZABEZPEČENÝ ICH DILATAČNÝ POHYB
- DETAILY STYKOV, PRESTUPOV POTRUBÍ A LEMOVANIE KOMÍNA BUDE ZREALIZOVANÉ AKO SYSTÉMOVÉ RIEŠENIE VÝROBCU STREŠNEJ KRYTINY
- VETRACIE HLAVICE ODPADOVÉHO POTRUBIA SPLAŠKOVEJ KANALIZÁCIE BUDÚ V CELOM ROZSAHU DEMONTOVANÉ A NAHRADENÉ NOVÝMI VETRACÍMI HLAVICAMI PRÍSLUŠNEJ DIMENZIE VYVEDENÉ NAD HORNÚ HRANU STREŠNÉHO PLÁŠŤA MIN. 0,5 m
- DREVENÉ PRVKY BUDÚ IMPREGNOVANÉ PROTI HNILOBE, VLHKOSTI A ŠKODCOM
- JESTVUJÚCI SOKOVÝ OBKLAD BUDE DEMONTOVANÝ V CELOM ROZSAHU
- SPEVNENÉ PLOCHY V KONTAKTE S OBVODOVYMI KONŠTRUKCIAMI OBJEKTU BUDÚ SPADOVANÉ SMEROM OD OBJEKTU
- ZÁKLADOVÉ KONŠTRUKCIE OBJEKTU NIE SÚ PREDMETOM RIEŠENIA PROJEKTOVEJ DOKUMENTÁCIE, APLIKÁCIOU KONTAKTNÉHO ZATEPĽOVACIEHO SYSTÉMU SA NEPREPOKLADÁ ZÁSADNÉ PRIŤAŽENIE STAVBY
- VŠETKY TYPY STAVEBNÝCH MATERIÁLOV, VÝROBKOV A ZARIADENÍ UVEDENÉ VO VÝKRESOVEJ DOKUMENTÁCII SÚ PREZENTOVANÉ Z DÔVODU ŠPECIFIKOVANIA TECHNICKÝCH PARAMETROV. ALTERNATÍVNE STAVEBNÉ MATERIÁLY, VÝROBKY A ZARIADENIA JE MOŽNÉ POUŽIŤ PRI DODRŽANÍ EKVIVALENTNÝCH TECHNICKÝCH PARAMETROV A S PÍSOMNÝM SÚHLASOM PROJEKTANTA
- V PREDMETNEJ PD BOLI POUŽITÉ ŠTANDARTNÉ DETAILY VÝROBCOV, PD NENAHRÁDZA DIELENSKÚ DOKUMENTÁCIU. PRI VÝSTAVBE BUDE POTREBNÉ SA RIADIŤ ŠTANDARDNÝMI DETAILMI VÝROBCU A DODÁVATEĽA JEDNOTLIVÝCH STAVEBNÝCH MATERIÁLOV A KONŠTRUKCIÍ
- VÝŠKOVÁ ÚROVEŇ 0,000 JE STANOVENÁ NA ZÁKLADE VŠEOBECNE ZNÁMYCH INFORMÁCIÍ A NEBOLA STANOVENÁ NA ZÁKLADE VÝŠKOPISU OD ODBORNE SPÔSOBILEJ OSOBY, PRETO MÁ LEN INFORMAČNÝ CHARAKTER, PRED REALIZÁCIOU JE POTREBNÉ TÚTO VÝŠKU AKTUALIZOVAŤ
- ZAMERANIE SKUTKOVÉHO STAVU INTERIÉROV NEBOLO PODMIENKOU, PROJEKTANT PRETO NEZODPOVEDÁ ZA PRÍPADNÝ ROZDIEL MEDZI VYHOTOVENOU PD A SKUTKOVÝM STAVOM INTERIÉROV
- ROZMERY PÔVODNÝCH KONŠTRUKCIÍ SÚ UVÁDZANÉ S POVRCHOVÝMI ÚPRAVAMI (NÁTERY, OMIETKY, OBKLATY...)
- ROZMERY NOVONAVRHOVANÝCH KONŠTRUKCIÍ SÚ UVÁDZANÉ BEZ POVRCHOVÝCH ÚPRAV (NÁTERY, OMIETKY, OBKLATY...)
- VŠETKY STAVEBNÉ ÚPRAVY KOORDINOVAŤ PODĽA PD JEDNOTLIVÝCH PROFESIÍ
- VŠETKY ROZMERY PRED REALIZÁCIOU PREVERIŤ NA STAVBE!!!
- PRI REALIZÁCII POSTUPOVAŤ V SÚLADE S PLATNÝMI STN A EN!!!
- AKÉKOĽVEK NEJASNOSTI, POCHYBNOSTI ALEBO NESÚLAD PD S REALITOU STAVBY, MUSÍ DODÁVATEĽ STAVBY PRED REALIZÁCIOU DIELA ALEBO JEHO ČASTÍ VOPRED PREKONZULTOVAŤ S PROJEKTANTOM STAVBY!!!
- V PRÍPADE ZISTENIA OMYLU RESP. NEDOSTATKU V PREDMETNEJ PD, JE INVESTOR POVINNÝ O DANEJ SKUTOČNOSTI INFORMOVAŤ PROJEKTANTA!!!
- PROJEKTANT NIE JE ZODPOVEDNÝ ZA ZMENY VYKONANÉ BEZ JEHO VEDOMIA A PÍSOMNÉHO SÚHLASU, V PRÍPADE NEJASNOSTÍ KONTAKTUJTE PROJEKTANTA!!!

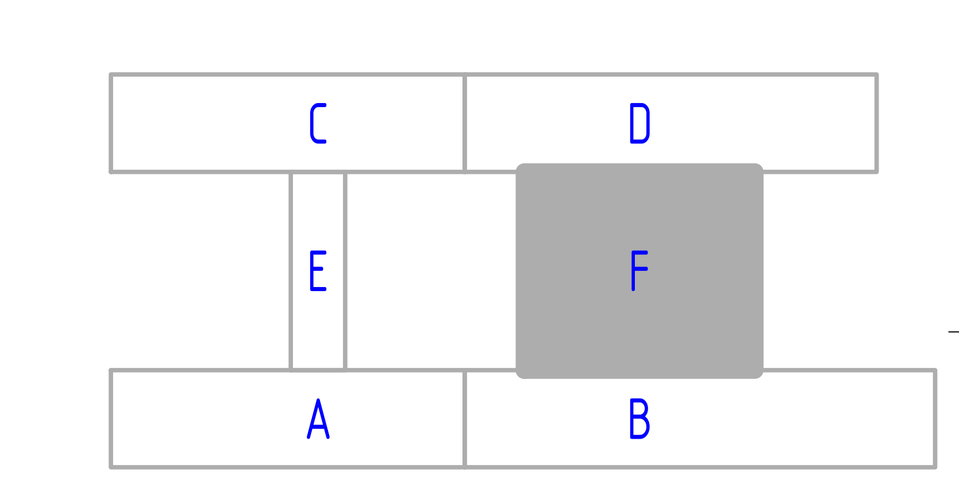

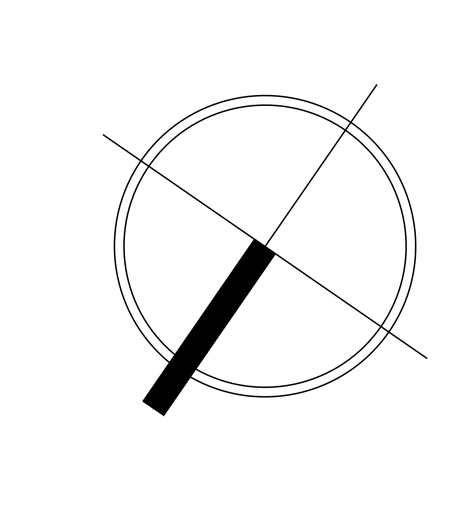

0,000 = +...,... m n.m. (POLOHOVÝ SYSTÉM S-JTSK, VÝŠKOVÝ SYSTÉM Bpv)

REALIZAČNÝ PROJEKT		DÁTUM	XI/2019
C. STAVEBNÁ A ARCHITEKTONICKÁ ČASŤ - C.1 - SO 01 - ŠKOLA		ZÁKAZKA	Z011/2019
NÁZOV STAVBY	Zateplenie školy s výmenou okien a dverí a hydraulickým vyregulovaním UK/SOŠ pedagogická, Bullova 2, 840 11 Bratislava		
STAVEBNÝ OBJEKT	SO 01 - Škola		
KATASTRÁLNE ÚZEMIE/ PARCELA	k.ú.: Dúbravka/ č.p.: 2748/1, 2748/2, 2748/3, 2748/4, 2748/5		
INVESTOR	SOŠ pedagogická, Bullova 2, 840 11 Bratislava, v zastúpení Mgr. Galina Šimončičová	PARÉ	
OBSAH VÝKRESU: Búracie práce – Rez F - F	Pavilón F	REVÍZIA	R00
		MIERKA	1:50
ZODPOVEDNÝ PROJEKTANT	VYPRACOVAL	KRESLIL	
prof. Ing. Jozef Oláh, PhD.	Ing. Andrej Moravčík, Ing. Peter Hýsek	Ing. J. Pastirčík, Bc. et. Bc. S. Kinčeková, Ing. M. Matúš, Ing. S. Holečková	

M&H project s.r.o.
Karpatské námestie 10A, 831 06 Bratislava
mobil: +421 902 079 552, +421 914 209 590
www.mhproject.sk
-- HLAVNÝ PROJEKTANT --

FORMÁT: 1260 x 840
ČÍSLO VÝKRESU: C1F.04

AKÁKOĽVEK ČASŤ OBSAHU TOHOTO VÝKRESU JE AUTORSKÝM VLASTNÍCTVOM FIRMY: M&H project s.r.o. A SMIE BYŤ POUŽITÁ ALEBO ĎALEJ REPRODUKOVANÁ LEN S PÍSOMNÝM SÚHLASOM AUTORA