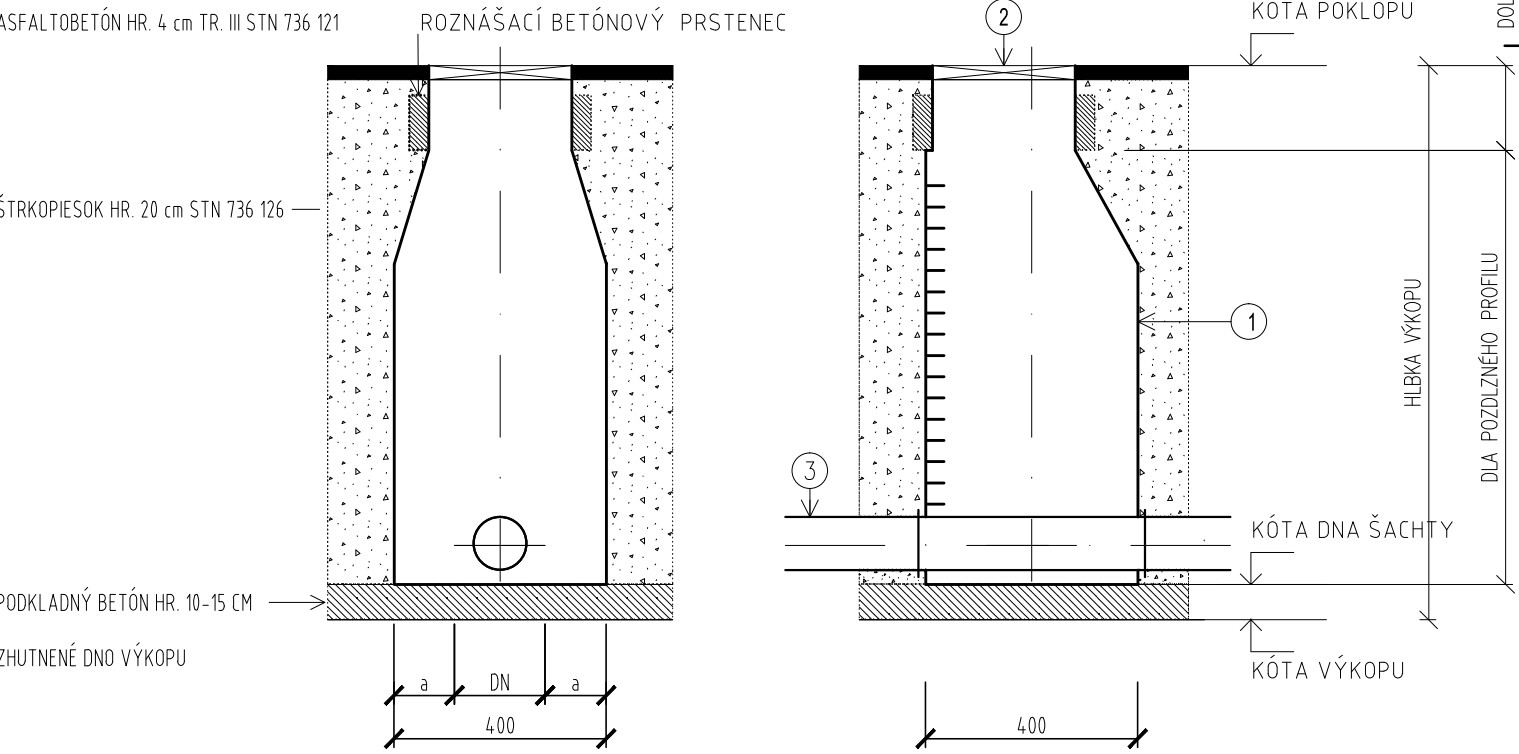


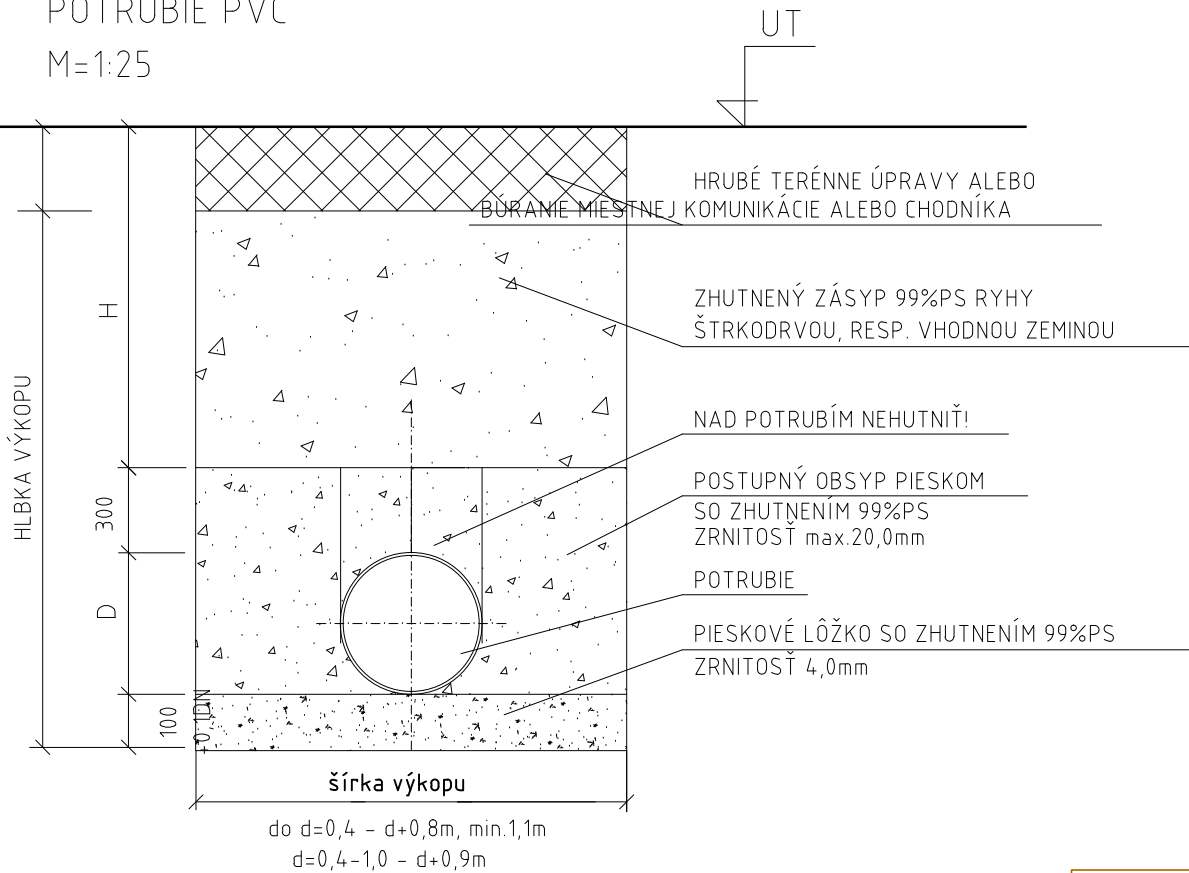
KANALIZAČNÁ VSTUPNÁ ŠACHTA DN 400



PRIEČNY REZ ULOŽENÍM POTRUBIA

POTRUBIE PVC

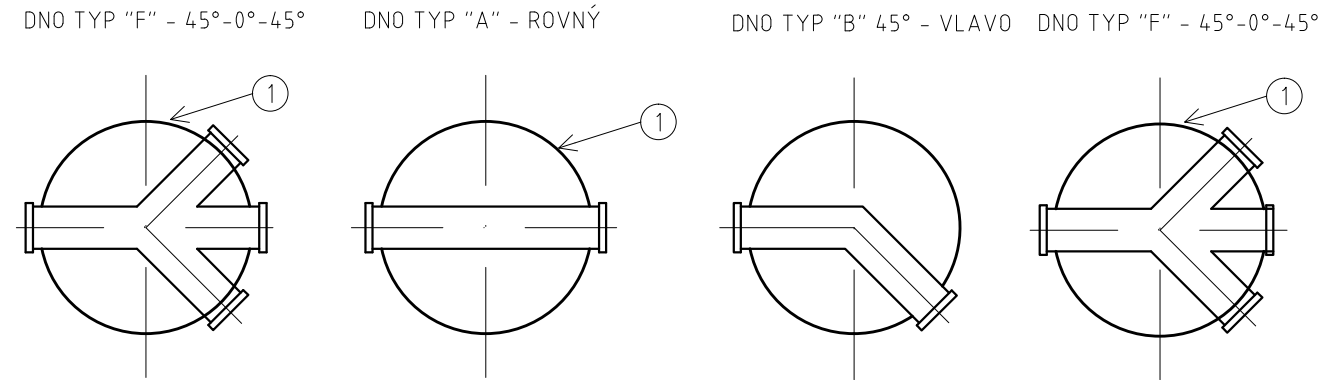
M=1:25



POZNÁMKA:

- PRI ZAÚSTENÍ POTRUBIA DO ŠACHIET POUŽIŤ ŠACHTOVÚ VLOŽKU
- V MIESTE NAPOJENIA PRÍPOJOK OSADIŤ T-kus
- PRI SKLADOVANÍ, MANIPULÁCII, MONTÁŽI, UKLADANÍ, ZHUTŇOVANÍ A SKÚŠKE VODOTESNOSTI, DODRŽAŤ POŽIADAVKY VÝROBCU!
- SKÚŠKU VODOTESNOSTI PREVÁDZAŤ PODLA STN73 6716
- DODRŽAŤ POŽIADAVKY STN 73 6005 PRIESTOROVÁ ÚPRAVA VEDENÍ TECHNICKÉHO VYBAVENIA
- PRED ZAČATÍM PRÁČ PREVIESŤ RUČNÉ SONDY V MIESTACH EXIST. SIETÍ ZA PRÍTOMNOSTI ICH SPRÁVCOV!
- NAPOJENIE NA VEREJNÚ KANALIZÁCIU DN600 PREVIESŤ DO HORNEJ TRETINY POTRUBIA POD UHLOM 30° ZA PRÍTOMNOSTI SPRÁVCU SIETE

AUTOR		ING. JANA JEDINÁKOVÁ				Kristína Lichvárová Autorizovaný stavebný inžinier Hronská 9, 04 011 Košice č.t. 0908 177 729 email:lichvarkika@gmail.com	
ZODP. PROJ. OBJEKTU		Kristína Lichvárová		ZODP. PROJEKTANT Kristína Lichvárová			
VYPRACOVAL		Kristína Lichvárová					
STAVEBNÍK		OBEC LEMEŠANY, Lemešany 186, 082 03					
MIESTO STAVBY: Lemešany, parcela č. 185/1, 185/3, 185/4						ČÍSLO ZAKÁZKY	
NÁZOV	skvalitnenie bývania pre obyvateľov z mrk v obci lemešany					FORMÁT	2x A4
STAVBY						DÁTUM	03/2018
OBJEKT	03 bytový dom "c" - 8 bj - novostavba				KLASIF. STAVBY	MIERKA	1:100
						STUPEŇ	RP
OBSAH	KANALIZAČNÁ ŠACHTA					ARCHÍVNE ČÍSLO	PRILOHA ZT-8
ČASŤ	ZDRAVOTNOTECHNICKÁ INŠTALÁCIA						



LEGENDA

P.Č.	P O P I S
1.	KANAL.VSTUPNÁ ŠACHTA 400-DNO
2.	KANALIZAČNÝ ŠACHTOVÝ POKLOP ZP 0600D, S ODVETRANÍM, ZAŤAŽENIE D 400
3.	KANALIZAČNÉ POTRUBIE DN DLA POZDLŽNEHO PROFILU