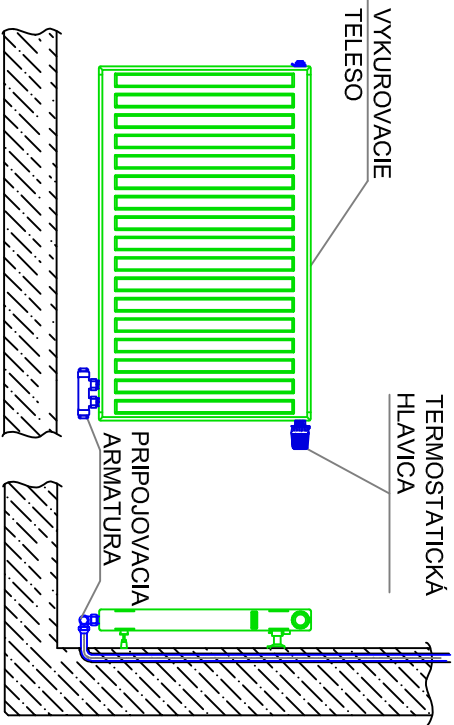




ZŠ1.10	WC MUŽI - PREDSIEN'	6.26
ZŠ1.11	WC MUŽI - CHODBA	2.82
ZŠ1.12	WC MUŽI - WC	1.19
ZŠ1.13	WC MUŽI - WC	1.23
ZŠ1.14	WC MUŽI - WC	1.21
ZŠ1.15	WC MUŽI - PREDSIEN'	5.80
ZŠ1.16	WC MUŽI	7.36
ZŠ1.17	WC IMOBIL	3.27
ZŠ1.18	WC ŽENY - PREDSIEN'	4.20
ZŠ1.19	WC ŽENY	6.96

SCHÉMA ZAPOJENIA DOSKOVÝCH VYK. TELIES:



±0,000 = úroveň 1np existujúcej ZŠ = 254,05 m.n.m. BpV

Vypracoval: Ing. JÁN BÁTOR		Autor návrhu: Ing. arch. D. CHUPÁČ		
Vypracoval: Ing. JÁN BÁTOR		Autor návrhu: Ing. arch. L. BALUŠÍK		
Autor návrhu:		Zodpovedný projektant dielu: Ing. JÁN BÁTOR		
Objednávateľ: PD: Obec Košeca, Hlavná 36/100, 018 64 Košeca				
Projekt: Košeca				
Základná škola – rozšírenie kapacity				
Prístavba a stavebné úpravy – ETAPA II.				
parc.č.: 650/1, 652/3				
Obsah výkresu: STAVEBNÉ ÚPRAVY ZŠ – pôdorys 1NP – ETAPA II.				
Profesia:	1.4. VYKUROVANIE	Počet A4:	2	
E 1.4-2				
Stupeň projektu: Realizačný projekt				
Dátum: 06/2020				
Základové číslo: -				
Mierka: 1:50				
Číslo výkresu:		Číslo paré:		

LEGENDA POTRUBÍ:

- PRÍVODNÉ POTRUBIE - VETVA VYK. DOSKOVÉ TELESÁ - POTRUBIE HERZ Pe/Al/Pe
- SPĽAČOČKOVÉ POTRUBIE - VETVA VYK. DOSKOVÉ TELESÁ - POTRUBIE HERZ Pe/Al/Pe
- DOSKOVÉ VYKUROVACIE TELESO

Tento výkres je originál, jeho kopírovanie je trestné podľa platnej legislatívy. Akékoľvek použitie tohto výkresu bez písomného súhlasu Arkon Ateliéru s.r.o. a autora je zakázané. © Copyright 2020 Arkon Ateliér s.r.o