


VÝPIS DVERÍ

POZNÁMKA: POHLADY NA PRVKY SÚ VŽDY ZO STRANY DVERNÝCH ZÁVESOV

INTERIÉROVÉ DREVENÉ DVERE

POL.	ROZMERY [mm]	PODL.	POČET	OTVÁRANIE
	600 / 1970	III.	2	L' - 1 P - 1



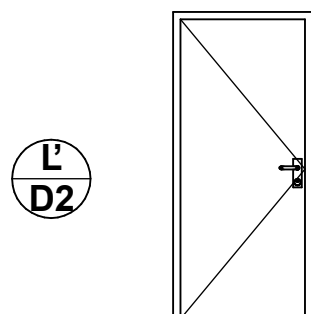
DVERE

- **SPÔSOB OTVÁRANIA:** OTOČNÉ KRÍDLO
- DVOJKRÍDLOVÉ, PLNÉ, HLADKÉ
- **POVRCH. ÚPRAVA:** CPL/LAMINÁT
- **ZÁRUBEŇ:** DREVENÁ, OBLOŽKOVÁ
- **FARBA:** DUB

KOTVENIE - SYSTÉMOVÉ RIEŠENIE
KOVANIE - KLUČKA-KĽUČKA, ŠTÍTOK (NEREZ)
ZÁMOK - VLOŽKOVÝ
PRAH - BEZ PRAHU S TESNIACIM PROFILOM

INTERIÉROVÉ DREVENÉ DVERE

POL.	ROZMERY [mm]	PODL.	POČET	OTVÁRANIE
	800 / 1970	III.	1	L' - 0 P - 1



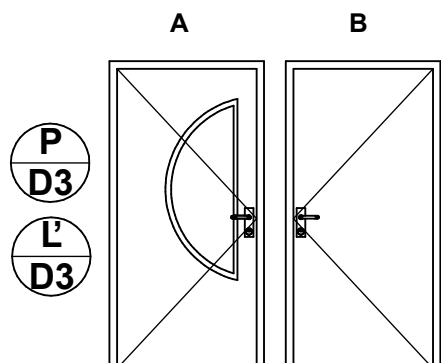
DVERE

- **SPÔSOB OTVÁRANIA:** OTOČNÉ KRÍDLO
- DVOJKRÍDLOVÉ, PLNÉ, HLADKÉ
- **POVRCH. ÚPRAVA:** CPL/LAMINÁT
- **ZÁRUBEŇ:** DREVENÁ, OBLOŽKOVÁ
- **FARBA:** DUB

KOTVENIE - SYSTÉMOVÉ RIEŠENIE
KOVANIE - KLUČKA-KĽUČKA, ŠTÍTOK (NEREZ)
ZÁMOK - VLOŽKOVÝ
PRAH - BEZ PRAHU S TESNIACIM PROFILOM

INTERIÉROVÉ DREVENÉ DVERE

ROZMERY [mm]	PODL.	POČET	OTVÁRANIE
900 / 1970	III.	4	L/A - 1 P/A - 1 L/B - 2



DVERE

- **SPÔSOB OTVÁRANIA:** OTOČNÉ KRÍDLO
- DVOJKRÍDLOVÉ, PLNÉ ALEBO PRESKLENNÉ, HLADKÉ
- **SKLO:** MATNÉ
- **POVRCH. ÚPRAVA:** CPL/LAMINÁT
- **ZÁRUBEŇ:** DREVENÁ, OBLOŽKOVÁ
- **FARBA:** DUB

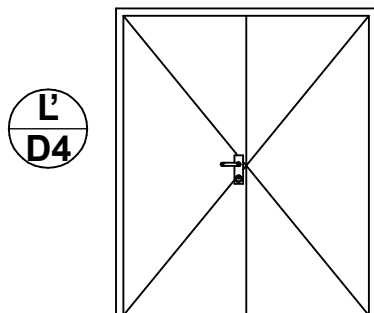
KOTVENIE - SYSTÉMOVÉ RIEŠENIE
KOVANIE - KLUČKA-KĽUČKA, ŠTÍTOK (NEREZ)
ZÁMOK - VLOŽKOVÝ
PRAH - BEZ PRAHU S TESNIACIM PROFILOM RESP. S VYROVNÁVACOU PRECHODOVOU LIŠTOU

VÝPIS DVERÍ

POZNÁMKA: POHLADY NA PRVKY SÚ VŽDY ZO STRANY DVERNÝCH ZÁVESOV

INTERIÉROVÉ DREVENÉ DVERE

POL.	ROZMERY [mm]	PODL.	POČET	OTVÁRANIE
	1600 / 1970	III.	1	L' - 1 P - 0



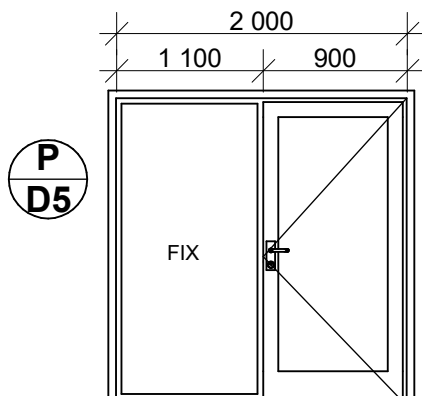
DVERE

- **SPÔSOB OTVÁRANIA:** OTOČNÉ KRÍDLO
- DVOJKRÍDLOVÉ, PLNÉ, HLADKÉ
- **POVRCH. ÚPRAVA:** CPL/LAMINÁT
- **ZÁRUBEŇ:** DREVENÁ, OBLOŽKOVÁ
- **FARBA:** DUB

KOTVENIE - SYSTÉMOVÉ RIEŠENIE
KOVANIE - KLUČKA-KLUČKA, ŠTÍTOK (NEREZ)
ZÁMOK - VLOŽKOVÝ
PRAH - BEZ PRAHU S TESNIACIM PROFILOM

INTERIÉROVÉ DREVENÉ DVERE

POL.	ROZMERY [mm]	PODL.	POČET	OTVÁRANIE
	900 / 1970	III.	1	L' - 1 P - 0



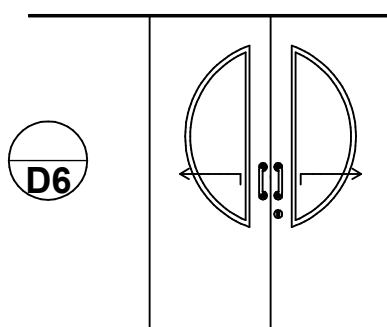
DVERE

- **SPÔSOB OTVÁRANIA:** OTOČNÉ KRÍDLO
- JEDNOKRÍDLOVÉ S L'AVÝM SVETLÍKOM, PRESKLENNÉ
- **SKLO:** ČÍRE
- **POVRCH. ÚPRAVA:** ELOX
- **ZÁRUBEŇ:** HLINÍKOVÁ
- **FARBA:** ELOXAČNÁ FARBA "ANTRACITE CI-78"

KOTVENIE - SYSTÉMOVÉ RIEŠENIE
KOVANIE - KLUČKA-KLUČKA, ŠTÍTOK (NEREZ)
ZÁMOK - VLOŽKOVÝ
PRAH - BEZ PRAHU S TESNIACIM PROFILOM

INTERIÉROVÉ DREVENÉ DVERE

POL.	ROZMERY [mm]	PODL.	POČET	OTVÁRANIE
	1600 / 2100	III.	1	



DVERE

- **SPÔSOB OTVÁRANIA:** POSUVNÉ KRÍDLA
- DVOJKRÍDLOVÉ Z VYLAHČENEJ DREVOTRIESKY SO ZASKLENÍM, HLADKÉ
- **SKLO:** MATNÉ
- **POVRCH. ÚPRAVA:** CPL/LAMINÁT
- **BEZ ZÁRUBEŇE** - PRIZNANÝ POSUVNÝ MECHANIZMUS (KOLAJNICE)
- **FARBA:** DUB

KOTVENIE - SYSTÉMOVÉ RIEŠENIE
KOVANIE - MADLO-MADLO, ŠTÍTOK (NEREZ)
ZÁMOK - VLOŽKOVÝ
PRAH - BEZ PRAHU

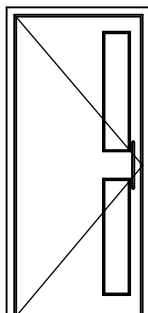
VÝPIS DVERÍ

POZNÁMKA: POHLADY NA PRVKY SÚ VŽDY ZO STRANY DVERNÝCH ZÁVESOV

INTERIÉROVÉ PROTIPOŽIARNE OCEĽOVÉ DVERE

POL.	ROZMERY [mm]	PODL.	POČET	OTVÁRANIE
	800 / 1970	III.	1	L' - 1 P - 0

L'
D7



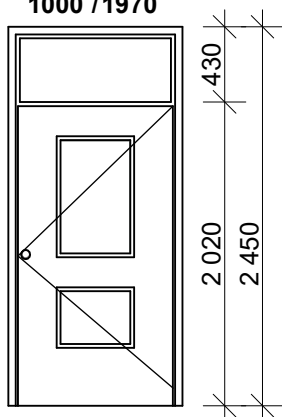
- DVERE**
- **SPÔSOB OTVÁRANIA:** OTOČNÉ KRÍDLO
 - JEDNOKRÍDLOVÉ, OCEĽOVÉ, 1/3 PRESKLENNÉ
 - **SKLO:** POŽIARNE, BEZPEČNOSTNÉ
 - **POVRCH. ÚPRAVA:** TVRDENÝ HPL LAMINÁT/MASÍVNA DYHA
 - **ZÁRUBEŇ:** OCEĽOVÁ, PROTIPOŽIARNA, BEZPEČNOSTNÁ
 - **FARBA:** DUB
 - **POŽIARNA ODOLNOSŤ:** EW60D1/C

- KOTVENIE** - SYSTÉMOVÉ RIEŠENIE
KOVANIE - MADLO-MADLO, ŠTÍTOK (NEREZ)
ZÁMOK - BEZPEČNOSTNÝ, VLOŽKOVÝ
PRAH - BEZPRAHOVÉ RIEŠENIE S TESNIACIM PROFILOM

EXTERIÉROVÉ PROTIPOŽIARNE DVERE SO ZASKLENÍM

POL.	ROZMERY [mm]	PODL.	POČET	OTVÁRANIE
	1000 / 1970	III.	1	L' - 0 P - 1

P
D8



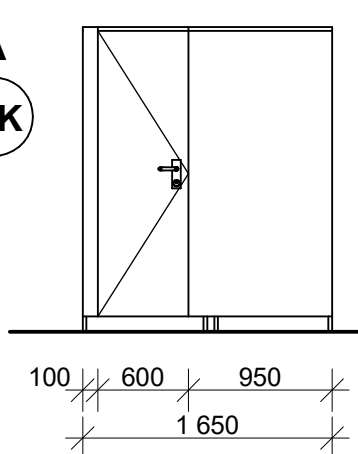
- DVERE**
- **SPÔSOB OTVÁRANIA:** OTOČNÉ KRÍDLO
 - JEDNOKRÍDLOVÉ HLINÍKOVÉ 1/2 PRESKLENNÉ S NADSVETLÍKOM,
 - **SKLO:** POŽIARNE, BEZPEČNOSTNÉ
 - **POVRCH. ÚPRAVA PROFILOV:** ELOX
 - **ZÁRUBEŇ:** HLINÍKOVÁ, BEZPEČNOSTNÁ PROTIPOŽIARNA
 - **FARBA:** ELOXAČNÁ FARBA "ANTRACITE CI-78"
 - **POŽIARNA ODOLNOSŤ:** EI60D1/C

- KOTVENIE** - SYSTÉMOVÉ RIEŠENIE
KOVANIE - GUL'A-KĽUČKA, ŠTÍTOK (NEREZ)
ZÁMOK - BEZPEČNOSTNÝ, VLOŽKOVÝ
PRAH - BEZPRAHOVÉ RIEŠENIE S TESNIACIM PROFILOM

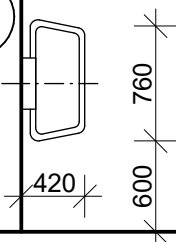
A - MONTOVANÉ WC KABÍNY, B - DELIACA STIENKA (PREPÁŽKA)

POL.	ROZMERY [mm]	PODL.	POČET	OTVÁRANIE
	600 / 1970	III.	2	L' - 1 P - 1

A
MK



B
P



- DVERE**
- **SPÔSOB OTVÁRANIA:** OTOČNÉ KRÍDLO
 - JEDNOKRÍDLOVÉ, PLNÉ, HLADKÉ, Z VÝLAHČENEJ DREVOTRIESKY
 - **POVRCH. ÚPRAVA:** MELAMÍN/CPL/LAMINÁT
 - **ZÁRUBEŇ:** ELOX. HLINÍKOVÉ PROFILY
 - **FARBA:** DUB
 - **VÝŠKA KABÍNY/STENY:** 2 000 mm
 - **ŠÍRKA KABÍNY/STENY:** 2 650 mm (600 mm)
 - **HRúbKA DOSKY:** 28 mm
 - **VÝŠKA NOŽIEK:** 100 mm (250 mm)

- KOTVENIE** - SYSTÉMOVÉ RIEŠENIE
KOVANIE - KĽUČKA-KĽUČKA, ŠTÍTOK (ELOX)
ZÁMOK - BEZPEČNOSTNÝ, VLOŽKOVÝ
PRAH - BEZPRAHOVÉ RIEŠENIE

POZNÁMKA: PRED ZADANÍM PRVKOV DO VÝROBY PREKONTROLOVAŤ ROZMERY DVERNÉHO OTVORU

Strana: 3

VÝPIS OKIEN

POZNÁMKA: POHLADY NA PRVKY SÚ VŽDY ZO STRANY OKENNÝCH ZÁVESOV

POL. SCHÉM. ZOBR.

PODL.

POČET

OTVÁRANIE

III.

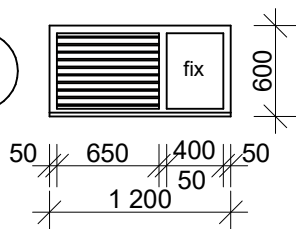
2

FIX

ÚPRAVA OKENNÉHO KRÍDLA

1 200/600 (1 850)

01



OKNO

- SPÔSOB OTVÁRANIA:

- PRAVÁ ČASŤ: PEVNÉ ZASKLENIE

- ĽAVÁ ČASŤ: VENTILAČNÁ MREŽKA PRE VZDUCHOTECHNIKU

- SKLO: ČÍRE, IZOLAČNÉ DVOJSKLO (4-16-4)

- VÝPLŇ: ARGÓN

- PROFIL OKNA: 6 - KOMOROVÝ PVC S VÝSTUŽOU ($U_f = 1,2 \text{ W/m}^2\text{K}$)

- VÝSTUŽ PROFILU: POZINKOVANÁ OCEĽ hr. 1,5 mm

- FARBA: BIELA

KOTVENIE - SYSTÉMOVÉ RIEŠENIE

KOVANIE - CELOOVBODOVÉ