


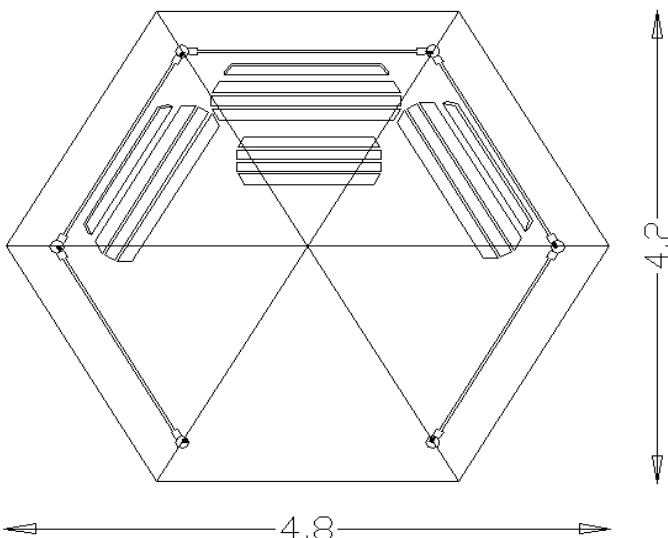


Názov prvku Palma/altánok		označenie prvku 8030689	alternatívne označenie 408801V	alternatívne označenie
Vyobrazenie prvku 			Pôdorys 	
			Rez 	
Popis hracej zostavy Altánok je určený na oddych v tieni, či úkryt pred dažďom. Použiteľný je pri detských ihriskách, ale aj samostatne v záhradách, na športoviskách či v rekreačných lokalitách. Je to šesťhran s bočnými stenami vysokými 1,4 m. Vnútorňá časť je štandardne vybavená dvoma lavičkami a stolom, dá sa však vybaviť rôznym posedením. Ide o kombináciu drevených prvkov s kvalitnou povrchovou úpravou proti poveternostným vplyvom a kovových ukotvovacích a spevňovacích prvkov. Altánok je zastrešený šikmou stanovou strechou uloženou na šiestich nosných stĺpoch. Nemá váhové obmedzenie.				
Herné funkcie -				
Vekové určenie		-	Základné rozmery 4,2 x 4,2 x 0 m	
Bezpečnostná zóna min.		-	Výmera bezpečnostnej zóny -	
Kritická výška pádu		-		
Materiál Konštrukcia hracej zostavy aj kvalita použitých materiálov zaručujú vysokú odolnosť voči vplyvom počasia aj prípadnému vandalizmu.				
drevo:		Stĺpy sú z mohutnej a veľmi pevnej drevenej guľatiny, zo severskej borovice prirodzene živičnatej, s hustotou letokruhov 1-2 mm, opracované laminovaním, ošetrené špeciálnym ekologickým olejom do hĺbky cca 7 mm, dvojitém farebným náterom – ponorom s UV ochranou. Drevo farbou nasiakne, preto je náter vysoko kvalitný a trvanlivý. Stĺpiky sú ukotvené do pozinkovaných oceľových nožičiek. Po zmontovaní a osadení zostavy do terénu drevená časť stĺpika nedochádza do priameho kontaktu so zemou. Drevo tak ani po dlhoročnom používaní nepraská a zachováva si pôvodný tvar aj farbu. Konštrukcia krovu, oplatenia a stužujúce prvky sú tiež zo severskej borovice, ktorá je pevná, ale aj dostatočne pružná s dlhou životnosťou.		
kov:		Spodná konštrukcia stĺpov, stužujúce a ukotvovacie prvky sú z pozinkovanej nehrdzavejúcej ocele precízne ošetrenej a farebne zjednotenej s farbou dreva.		
Montáž a spôsob osadenia do terénu				
príprava terénu:		Pred montážou prvku je nutné vykopať výkop do hĺbky 0,4 m, do ktorého sa prvok osadí.		
osadenie prvku:		Altánok sa osádza do zarovnaného výkopu v hĺbke 40 cm. Mohutná spodná konštrukcia stĺpov je z pozinkovanej nehrdzavejúcej ocele, zasype sa do pripraveného zhutneného výkopu, lavičky a stôl sa uložia na pätkách do hĺbky 60 cm. Pre montáž do pevného podkladu sú vyvinuté špeciálne kotviace prvky. Betónovanie nie je potrebné. Jednotlivé konštrukčné prvky sú ukotvené oceľovými prvkami s nehrdzavejúcou úpravou. Horná hrana krovu je vo výške 3,16 m.		
detail kotvenia:				
detail bezpečnostnej zóny:				
Normy -				