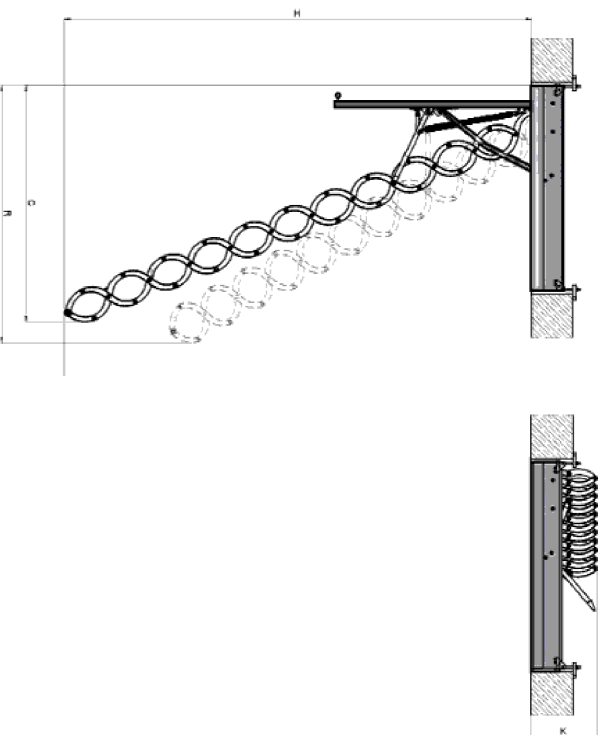


Podkrovné vysúvacie schody (700x1200 mm)



## KONŠTRUKČNÉ RIEŠENIE

# Protipožiarne kovové sťahovacie podkrovné schody FAKRO L-SF

- rozmery otvoru 700 x 1200 mm
- vnútorné rozmery 690 x 1185 mm
- poklop s vnútornou protipodžiarovou vložkou, odolnosť EI 60 min.
- koeficient  $\dot{U} = 1,6 \text{ W/m}^2\text{K}$
- max. zaťaženie 150 kg
- výška rámu 140 mm
- šírka stupňa 80 mm
- dĺžka stupňa 40 mm

KUSY SPOLU

# CELOPRESKLENÁ DELIACA STENA

# DELIACA PRIEČKA ČASŤ 1

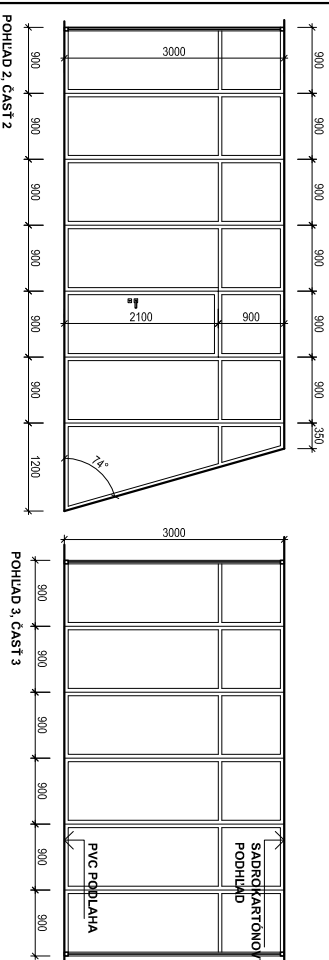
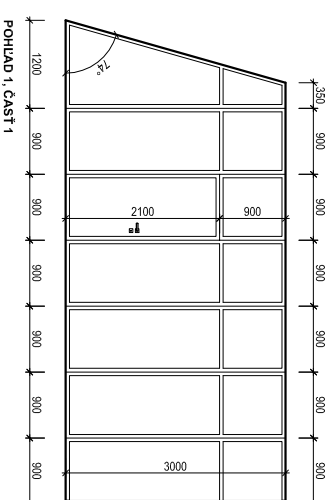
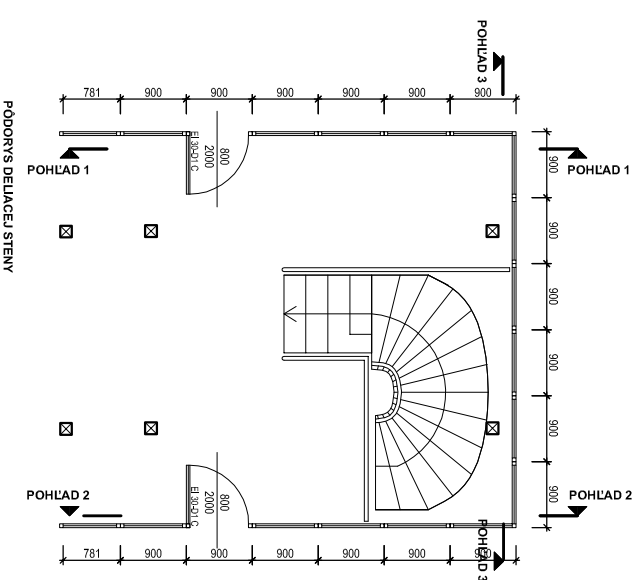
- ROZMERY 6600 x 3000 mm
- POČET 1 ks
- CELOPRESKENÁ DELAČKA STENA
- DELANA ZVISLÝMI PRIEČKAMI NA SEDEM
- ČASTI A VODOROVNOU PRIEČKOU VO
- VÝŠKE 2100 mm S JEJENOKRIDLOVÝMI
- OTOČNÝMI DVERAMI BEZ DVERNHO
- PRAHU. SAMOZATVÁRAČ RÁMEŇKOVÝ.
- PRÉSKLENIE POZIANYM ČÍRIM SKLOM.
- POZIARANA ODOLNÉ E30
- OTVÁRANIE DVERÍ - LÁVÉ
- SVETLOST ZARUBNE 740 x 2020 mm

## DELIACA PRIEČKA ČASŤ 2

- ROZMERY 6600 x 3000 mm
- POČET 1 ks
- CELOPŘESKLENÁ DELAČKA STĚNA
- DELENÁ ZVÝŠI YMI PŘEČKAMI NA SEDEM ČÁSTI A VODROVNOU PŘEČKOU YO VŠE 2100 mm S JENOKRÍDLOVYMI OTOČNÝMI DVERAMI BEZ DVERNHO PRAHU. SAMOZATVÁRAČ RÁMEŇKOV.
- PŘESKLENÉ POZÁNY S ČIRM SKLOM.
- POZÁRYA DVOI ET E30
- OTVÁRANÍ DVERI - PRAVĚ
- SVĚTLOST ZÁRUBNĚ 740 x 2020 mm

## DELIACA PRIEČKA ČASŤ 3

- ROZMERY 5400 x 3000 mm
- POČET 1 ks
- CELOPRESKLENÁ DELACIA STENA
- DELENÁ ZVISLÝMI PRIEČKAMI NA ŠEŠŤ ČASŤ A VODOROVNOU PRIEČKOU VO VÝŠKE 2100 mm.
- PRESKLENIE POŽIARNYM ČIRIM SKLOM.
- POŽIARNA ODOLNOSŤ EI30



KUSY SPOLU