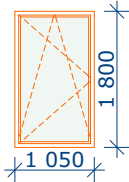
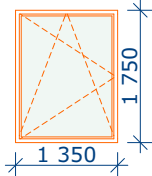
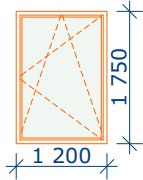


VÝPIS OKIEN

Č.	Ks	L/P	Pohľad	Rozmery dverného kridla		Kovanie	Zasklenie	Rám + kridlo	Poznámka
				Šírka	Výška				
1	6	P		1 050	1 800	CELOOBVODOVÉ, MIKROVETRANIE, ZARÁŽKA PROTI OTVORENIU. OVLÁDANIE KL'UKOVÉ MECHANICKÉ. RAL 9010/9016 (BIELA).	IZOLAČNÉ TROJSKLO - $U_{gmax} = 1,0 \text{ W/(m}^2\text{K)}$ MEDZERA MEDZI SKLAMI VYPLNENÁ INERTNÝM PLYNOM.	5-KOMOROVÝ PLASTOVÝ PROFIL. RAL 9010/9016 (BIELA). PARAPET - VONKAJŠÍ Z POPLASTOVANÉHO PLECHU hr. 0,63 mm. ČELÁ UZAVRETÉ PLASTOVÝMI ZÁSLEPKAMI VO FARBE RÁMU. VNÚTORNÝ PARAPET Z JEDNOKOMÓRKOVÝCH PVC DOSIEK, ČELÁ UZAVRETÉ PLASTOVÝMI ZÁSLEPKAMI.	POHĽAD NA PRVOK JE ZO STRANY INTERIÉRU.
2	6	P		1 350	1 750	CELOOBVODOVÉ, MIKROVETRANIE, ZARÁŽKA PROTI OTVORENIU. OVLÁDANIE KL'UKOVÉ MECHANICKÉ. RAL 9010/9016 (BIELA).	IZOLAČNÉ TROJSKLO - $U_{gmax} = 1,0 \text{ W/(m}^2\text{K)}$ MEDZERA MEDZI SKLAMI VYPLNENÁ INERTNÝM PLYNOM.	5-KOMOROVÝ PLASTOVÝ PROFIL. RAL 9010/9016 (BIELA). PARAPET - VONKAJŠÍ Z POPLASTOVANÉHO PLECHU hr. 0,63 mm. ČELÁ UZAVRETÉ PLASTOVÝMI ZÁSLEPKAMI VO FARBE RÁMU. VNÚTORNÝ PARAPET Z JEDNOKOMÓRKOVÝCH PVC DOSIEK, ČELÁ UZAVRETÉ PLASTOVÝMI ZÁSLEPKAMI.	POHĽAD NA PRVOK JE ZO STRANY INTERIÉRU.
3	1	L		1 200	1 750	CELOOBVODOVÉ, MIKROVETRANIE, ZARÁŽKA PROTI OTVORENIU. OVLÁDANIE KL'UKOVÉ MECHANICKÉ. RAL 9010/9016 (BIELA).	IZOLAČNÉ TROJSKLO - $U_{gmax} = 1,0 \text{ W/(m}^2\text{K)}$ MEDZERA MEDZI SKLAMI VYPLNENÁ INERTNÝM PLYNOM.	5-KOMOROVÝ PLASTOVÝ PROFIL. RAL 9010/9016 (BIELA). PARAPET - VONKAJŠÍ Z POPLASTOVANÉHO PLECHU hr. 0,63 mm. ČELÁ UZAVRETÉ PLASTOVÝMI ZÁSLEPKAMI VO FARBE RÁMU. VNÚTORNÝ PARAPET Z JEDNOKOMÓRKOVÝCH PVC DOSIEK, ČELÁ UZAVRETÉ PLASTOVÝMI ZÁSLEPKAMI.	POHĽAD NA PRVOK JE ZO STRANY INTERIÉRU.

VÝPIS OKIEN

Č.	Ks	L/P	Pohľad	Rozmery dverného krídla		Kovanie	Zasklenie	Rám + krídlo	Poznámka
				Šírka	Výška				
4	1	P		800	2 000	CELOOVBODOVÉ, MIKROVETRANIE, ZARÁŽKA PROTI OTVORENIU. OVLÁDANIE KLÚKOVÉ MECHANICKÉ. RAL 9010/9016 (BIELA).	IZOLAČNÉ TROJSKLO - $U_{gmax} = 1,0 \text{ W/(m}^2\text{K)}$ MEDZERA MEDZI SKLAMI VYPLNENÁ INERTNÝM PLYNOM.	5-KOMOROVÝ PLASTOVÝ PROFIL. RAL 9010/9016 (BIELA). PARAPET - VONKAJŠÍ Z POPLASTOVANÉHO PLECHU hr. 0,63 mm. ČELÁ UZAVRETÉ PLASTOVÝMI ZÁSLEPKAMI VO FARBE RÁMU. VNÚTORNÝ PARAPET Z JEDNOKOMÔRKOVÝCH PVC DOSIEK, ČELÁ UZAVRETÉ PLASTOVÝMI ZÁSLEPKAMI.	POHĽAD NA PRVOK JE ZO STRANY INTERIÉRU.