


M1:50



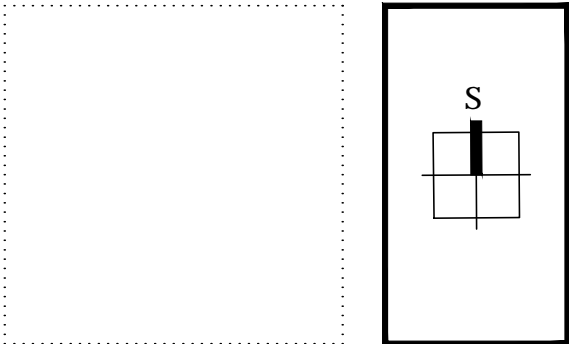
- DOKUMENTÁCIA JE SPRACOVANÁ PRE STAVEBNÉ POVOLENIE V ROZSAHU PRE REALIZÁCIU STAVBY
DOKUMENTÁCIA JE SPRACOVANÁ NA ZÁKLADE NORMATIVNOVEJ LEGISLATÍVY A POŽIADAVIEK INVESTORA
PRED ZAHÁŇENÍM VÝPOKÝPOVÝCH PRÁČ JE NÚTNÉ VYŤIČIť VŠETKY INŽINIERSKÉ SIETE ICH SPRÁVCAMI
PRI REALIZÁCI SÚČASNE KORDINOVAŤ STAVEBNÚ ČASť S PROJEKTAMI JEDNOTLIVÝCH PROFESÍ - PRESTUPY, VEDENIA APOD.
VŠETKY NEJASNOSTI, KTORÉ NIE SÚ ZHOTOVITELNÉ STAVBY ZROZUMIETELNÉ Z DOKUMENTÁCIE, TREBA KONZULTOVAŤ S PROJEKTANTOM
UPOZORŇUJEME DODÁVATEĽA NA ČASNÉ PRESDUOVANIE DOKUMENTÁCIE
- STREŠNÚ KRYTINU REALIZOVAŤ V ZMYSLE TECHNOLOGICKÉHO PREDPISU VÝROBCU
NA STRECHE OSADIŤ VŠETKY POTREBNÉ PRVKY V ZMYSLE TECHNOLOGICKÉHO PREDPISU KRYTINY
MATERIÁL KLAMPIARSKYCH VÝROBKOV: POPLASTOVANÝ PLECH
KLAMPIARSKÉ VÝROBKY REALIZOVAŤ PODIAT STN 73 3610 - KLAMPIARSKÉ PRÁČE STAVEBNÉ
BLESKOVOD PREVIESŤ PODIAT PROJEKTU ELEKTRO (UMIESTNENIE, KOTVENIE,...)
KONTROLA STAVU KRYTINY: 2x DO ROKA (JAR, SESEŇ), PRÍPADNÉ NEČISTOTY ODSTRÁNIť SUCHOU A MÄKKOU KEFOU
PRÍSTUP NA NÁVYŠŠÍ STRECHU POMOCOU REBRÍKA Z NIŽŠIEJ STRECHY, NA NIŽŠIU STRECHU POMOCOU OTVORU NA 3.NP
POLOHU PRESTUPOV UPRESNIŤ PRAMO NA STAVBE (VZDUCHOCHNIKA, KANALIZÁCIA) - PRESTUPY PLECHOVACH V ZMYSLE
TECHNICKÉHO PREDPISU KRYTINY
VZT VOĽNE ULOŽENÁ NA VLASTNEJ KONŠTRUKČE A PRÍŤAŽNÁ BETÓNOVÝMI KÝVADRAMI - DOBÁVKA VZT
VPUŠŤE - VYHRIEVANÉ
POISŤNÉ PREPADY STRECHY VIŠŤ VÝPIS KLAMPIARSKYCH VÝROBKOV

LEGENDA PRIEZAŮOV			
Skratka profesie	Poradové číslo	Popis	Velikost priezrau
VZT	01	H.H.=4,350	(š400 x 300(v))
VZT	02	H.H.=4,350	(š400 x 300(v))
VZT	03	priezař v strope 1.NP a 2.NP	DN125
VZT	04	priezař v strope 1.NP a 2.NP	DN175
VZT	05	H.H.=7,625	(š400 x 300(v))
VZT	06	H.H.=7,625	(š400 x 300(v))
VK	01	D.H.=0,150	(š1050x1000(v)x180(h))
VK	02	priezař v strope 1.NP a 2.NP	DN125/80
ZTI	01	priezař v strope 1.NP a 2.NP	DN110
ZTI	02	priezař v podlahe a strope 1.NP	DN50
ZTI	03	priezař v podlahe a strope 1.NP	DN150
ZTI	04	priezař v podlahe 1.NP a v strope 1.NP,2.NP	DN150
EL	01	priezař v strope 2.NP	DN40
SLP	01	priezař nad podlahom v stene	80x100
SLP	02	priezař v strope 2.NP na strechu	DN32
OPZ	01	priezař v stene pod stropom	DN50

- vypísané sú len väčšie priezary ako DN180 a priezary nekruhového tvaru
- vypísané priezary sú prevažne železobetónovými konštrukciami
- niky pre rozvážače (EL, Vykurovanie) je nutné zasekať do pričky podľa potreby
- priezary cez stropy 1.NP a 2.NP je nutné upchať požiarnou upchávkou
- priezary nenosnými konštrukciami nie sú zakreslené
- všetky priezary vid' statika a jednotlivé profesie


LEGENDA - STAVEBNÉ ÚPRAVY


- (A15) - ŽB doska 4300x1400 mm a hrúbky 160 mm v spáde - spád vytvorený nosnou vrstvou = doskou, betón impregnovaný proti vode a vlhkosti, zo spodnej hrany a čela bude betón pohľadový, na oddelenie tepelného mostu bude použitý systémový prvok Isocorb dĺžky 4,3m, vid. Statika
- (A20) - vonkajšia klimatizačná jednotka uložená na roznášačej systémovej konštrukcii na gumených podložkách v rovine, vid. Vzduchotechnika



ROZMERY KONTROLOVAŤ NA STAVBE !!!

±0,000 = 341,330	
PROJEKT JE SPRACOVANÝ V ROZSAHU PRE REALIZÁCIU STAVBY PRED ZAČATÍM VÝKOPOVÝCH PRÁČ JE NUTNÉ VYTÝČIŤ VŠETKY INŽINIERSKÉ SIETE ICH SPRÁVCAMI	

Zodpovedný projektant	Ing. arch. Andrea Klenovičová	 A.R.K. atelier, s.r.o., Okrová 1145/5, 010 03 Žilina www.arkatelier.sk
Vypracoval	Ing. Tomáš Hošťák	
Kontroloval	Ing. arch. Andrea Klenovičová	

Autor projektu	Ing. arch. Andrea Klenovičová, Ing. arch. Roman Klenovič			 AR.K atelier , s.r.o., Okrová 1145/5, 010 03 Žilina AR.K atelier, s.r.o., Okrová 1145/5, 010 03 Žilina www.arkatelier.sk				
Generálny projektant	A.R.K. ateliér, s.r.o., Okrová 1145/5, 010 03 Žilina							
Investor	Obec Teplička n/ Váhom, Nám. Sv. Floriána 290/2, Teplička n/ Váhom							
Katastrálne územie		Teplička nad Váhom	Parcela	255/2	Stupeň	REALIZAČNÝ PROJEKT		
Stavba	PRESTAVBA A PRÍSTAVBA OBECNÉHO ÚRADU Teplička nad Váhom				Profesia	STAVEBNÉ KONŠTRUKCIE		
					Dátum	07/2018		
					Č. zák.	2018_08		
Objekt	SO 01 PRESTAVBA A PRÍSTAVBA OBECNÉHO ÚRADU				Formát	8x4	Mierka	1:50
Obsah	PÔDORYS STRECHY - NOVÝ STAV				Profesia	Číslo výkresu	Sada	
					SK	12		