POZDLŽNY PROFIL
MIERKA 1:200 / 1:100

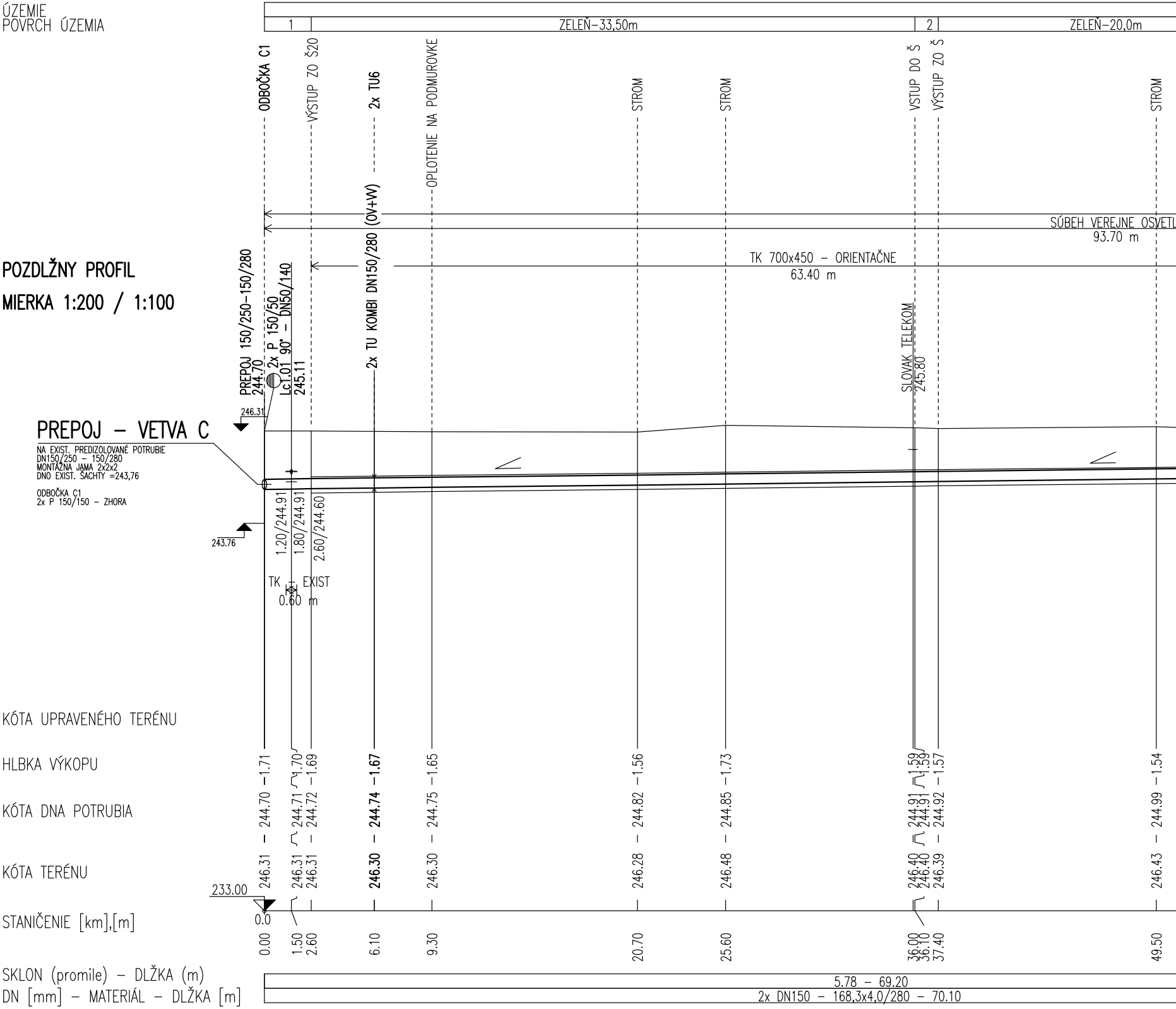
ÚZEMIE
POVRCH ÚZEMIA
1
ZELEŇ–33,50m
2
ZELEŇ–20,0m
ODBOČKA C1
VÝSTUP ZO Š20
2x TU6
OPLOTENIE NA PODMUROVKE
STROM
STROM
VSTUP DO Š
VÝSTUP ZO Š
STROM
2x TU KOMBI DN150/280 (OV+W)
SÚBEH VEREJNE OSVETL
93.70 m
TK 700x450 – ORIENTAČNE
63.40 m
PREPOJ 150/250–150/280
244.70
2x P 150/50
Lc1.01 90° – DN50/140
245.11
SLOVAK TELEKOM
245.80
246.31
PREPOJ – VETVA C
NA EXIST. PREDIZOLOVANÉ POTRUBIE
DN150/250 – 150/280
MONTÁŽNA JAMA 2x2x2
DNO EXIST. ŠACHTY =243,76
ODBOČKA C1
2x P 150/150 – ZHORA
243.76
1.20/244.91
1.80/244.91
2.60/244.60
TK EXIST
0.60 m
KÓTA UPRAVENÉHO TERÉNU
HLBKA VÝKOPU
KÓTA DNA POTRUBIA
KÓTA TERÉNU
233.00
STANIČENIE [km],[m]
0.0
SKLON (promile) – DLŽKA (m)
DN [mm] – MATERIÁL – DLŽKA [m]
–1.71
–1.70
–1.69
–1.67
–1.65
–1.56
–1.73
–1.59
–1.59
–1.57
–1.54
244.70
244.71
244.72
244.74
244.75
244.82
244.85
244.91
244.91
244.92
244.99
246.31
246.31
246.31
246.30
246.30
246.28
246.48
246.40
246.40
246.39
246.43
0.00
1.50
2.60
6.10
9.30
20.70
25.60
36.00
36.10
37.40
49.50
5.78 – 69.20
2x DN150 – 168,3x4,0/280 – 70.10


ASFALT – 8,60m
3
ZELEŇ–43,90m
4
5
KOMPENZÁTOR 3x2
OPLOTENIE NA PODMUROVKE
VSTUP DO Š22
VÝSTUP Z Š22
ODBOČKA C3
ODBOČKA C4
STROM
STROM
STROM
STROM
STROM
STROM
KOMPENZÁTOR 3x2
STROM
OPLOTENIE NA PODMUROVKE
PREPOJ
OBRUBNÍK
OBRUBNÍK
SÚBEH CONDORNET
132.80 m
LENIE
TK 700x450 – ORIENTAČNE
64.10 m
4x K90° DN150
245.00
4x K90° DN150
245.01
Lc3.01 90° – DN50/140
244.83
2x P 150/50–ZDOLA
2x T150/50, 2x R150/125
2x T 150/50 – ZDOLA
244.92
SLOVAK TELEKOM
245.80
VEREJNÉ OSVETLENIE
246.26
VN ROZVOD–1 kV
245.96
4x K90° DN125
245.49
4x K90° DN125
245.51
VN ROZVOD
246.07
66.00/244.95
68.70/244.99
ODBOČKA C3
MONTÁŽNA JAMA 1,8x1,8x2,0m
EXIST. PRÍPOJKA K OS 15 –MŠ
PREPOJ NA EXIST. PREDIZOL. POTRUBIE DN50/125
ODBOČKA 2x P 150/50 – ZDOLA
PREPOJ PRISPÔSOBIŤ EXIST. STAVU
1.49
1.46
1.47
1.48
1.50
1.49
1.48
1.48
1.47
1.44
1.50
1.42
1.62
1.61
1.60
1.62
1.62
1.60
1.58
1.57
1.56
1.48
1.46
1.46
1.47
1.47
245.00
245.01
245.01
245.03
245.08
245.09
245.10
245.10
245.11
245.16
245.21
245.27
245.32
245.35
245.37
245.44
245.47
245.49
245.50
245.51
245.52
245.54
245.55
245.56
245.57
245.59
246.39
246.37
246.38
246.41
246.48
246.48
246.48
246.48
246.48
246.50
246.61
246.59
246.84
246.86
246.87
246.96
246.99
246.98
246.98
246.98
246.98
246.92
246.91
246.92
246.94
246.96
0.1
52.00
53.00
54.00
57.40
66.00
67.70
68.70
69.20
70.10
75.40
80.00
85.40
90.60
93.70
95.60
102.90
105.10
107.00
108.00
109.00
110.50
112.60
113.00
114.00
115.10
117.20
10.22 – 63.60

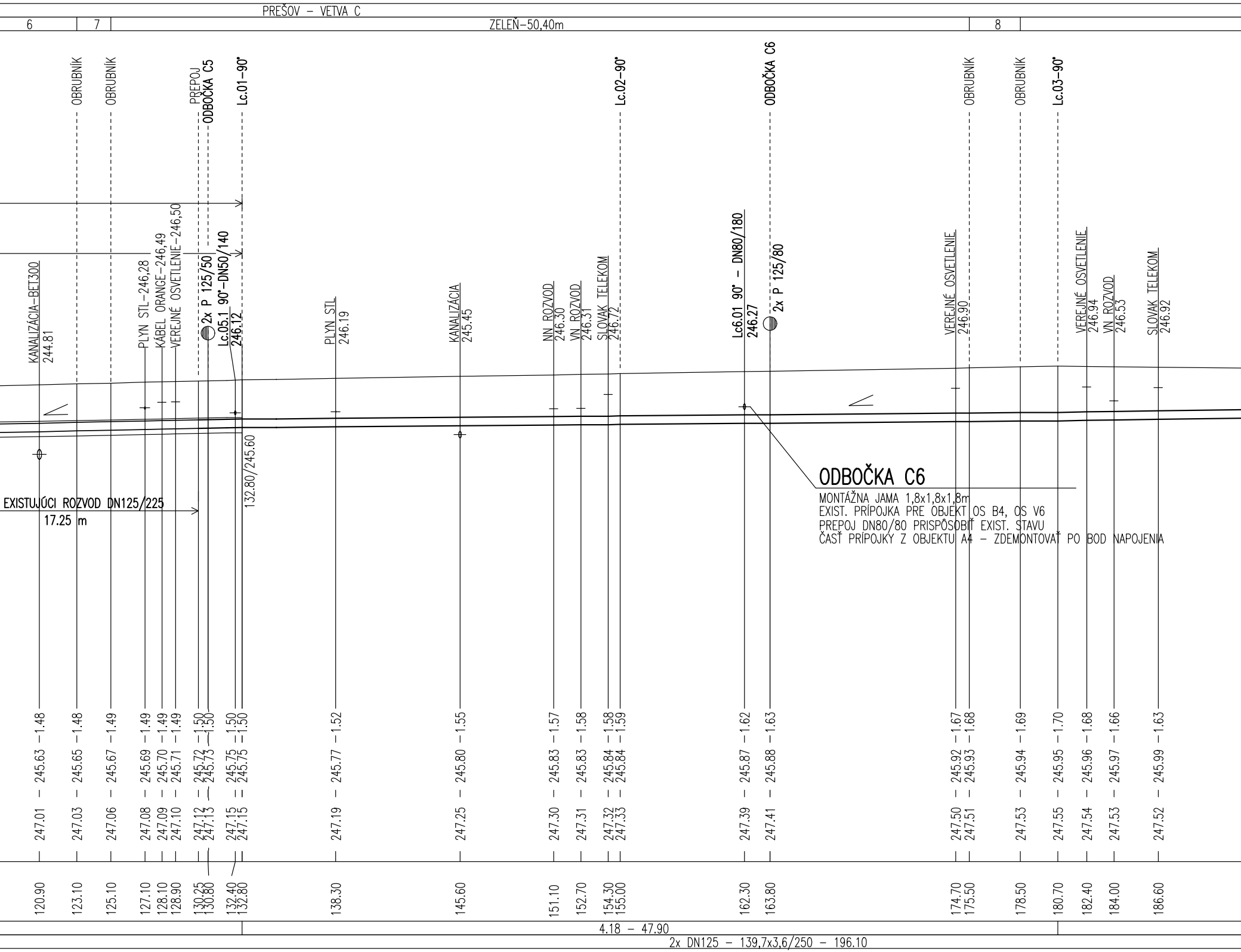
PREŠOV – VETVA C
6
7
ZELEŇ–50,40m
8
OBRUBNÍK
OBRUBNÍK
PREPOJ
ODBOČKA C5
Lc.01–90°
Lc.02–90°
ODBOČKA C6
OBRUBNÍK
OBRUBNÍK
Lc.03–90°
KANALIZÁCIA–BET300
244.81
PLYN STL–246,28
KÁBEL ORANGE–246,49
VEREJNÉ OSVETLENIE–246,50
2x P 125/50
Lc.05.1 90°–DN50/140
246.12
PLYN STL
246.19
KANALIZÁCIA
245.45
NN ROZVOD
246.30
VN ROZVOD
246.31
SLOVAK TELEKOM
246.72
Lc6.01 90° – DN80/180
246.27
2x P 125/80
VEREJNÉ OSVETLENIE
246.90
VEREJNÉ OSVETLENIE
246.94
VN ROZVOD
246.53
SLOVAK TELEKOM
246.92
132.80/245.60
EXISTUJÚCI ROZVOD DN125/225
17.25 m
–1.48 –1.48 –1.49 –1.49 –1.49 –1.49 –1.50 –1.50 –1.50 –1.50 –1.52 –1.55 –1.57 –1.58 –1.58 –1.59 –1.62 –1.63 –1.67 –1.68 –1.69 –1.70 –1.68 –1.66 –1.63
245.63 245.65 245.67 245.69 245.70 245.71 245.72 245.73 245.75 245.75 245.77 245.80 245.83 245.83 245.84 245.84 245.87 245.88 245.92 245.93 245.94 245.95 245.96 245.97 245.99
247.01 247.03 247.06 247.08 247.09 247.10 247.12 247.13 247.15 247.15 247.19 247.25 247.30 247.31 247.32 247.33 247.39 247.41 247.50 247.51 247.53 247.55 247.54 247.53 247.52
120.90 123.10 125.10 127.10 128.10 128.90 130.25 130.80 132.40 132.80 138.30 145.60 151.10 152.70 154.30 155.00 162.30 163.80 174.70 175.50 178.50 180.70 182.40 184.00 186.60
4.18 – 47.90
2x DN125 – 139,7x3,6/250 – 196.10

ODBOČKA C6

MONTÁŽNA JAMA 1,8x1,8x1,8m
EXIST. PRÍPOJKA PRE OBJEKT OS B4, OS V6
PREPOJ DN80/80 PRISPÔSOBIŤ EXIST. STAVU
ČASŤ PRÍPOJKY Z OBJEKTU A4 – ZDEMONTOVAŤ PO BOD NAPOJENIA



ASF. CHODNÍK 93,40m
VSTUP DO TK
ODBOČKA C7
Lc.04-90°
2x T 125/80 – ZDOLA
246.30
2x T 125/80 , 2x R 125/100
SLOVAK TELEKOM
247.15
TK – EXIST . – ORIENTAČNE
67.30 m
247.45 – 246.10 – 1.45
247.43 – 246.23 – 1.30
247.40 – 246.34 – 1.16
247.75 246.53 1.32
247.75 246.53 1.32
247.75 246.53 1.32
247.75 – 246.57 – 1.28
0.2
202.40
222.40
238.00
266.20
266.20
266.30
269.70
6.78 – 85.50
9

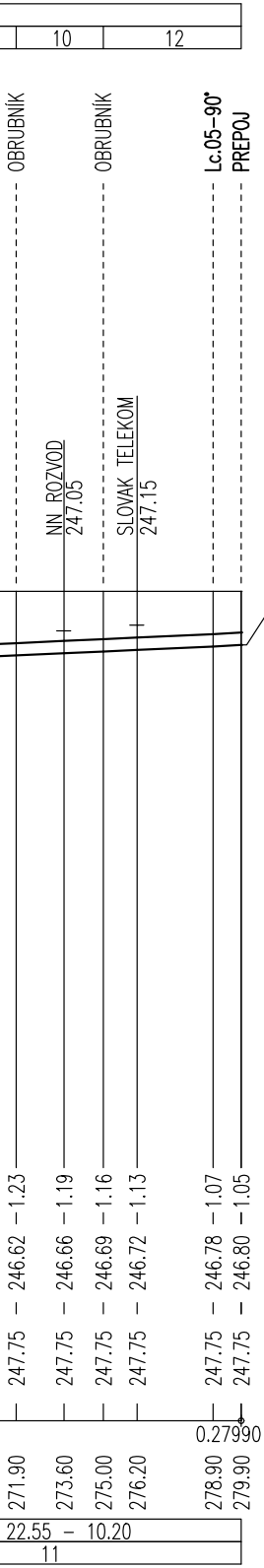
10
12
OBRUBNÍK
OBRUBNÍK
Lc.05-90°
PREPOJ
NN ROZVOD
247.05
SLOVAK TELEKOM
247.15
246.62 – 1.23
246.66 – 1.19
246.69 – 1.16
246.72 – 1.13
246.78 – 1.07
246.80 – 1.05
247.75
247.75
247.75
247.75
247.75
247.75
0.27990
271.90
273.60
275.00
276.20
278.90
279.90
22.55 – 10.20
11

LEGENDA:

1) BETÓN – 2,60m
2) BETÓN – 1,30m
3) BETÓN – 2,70m
4) ZELEŇ–2,50m
5) ASFALT – 2,10m
6) ASFALT CESTA– 5,90m
7) ASF. CHODNÍK – 2,00m
8) ASFALT–3,0m
9) 11.43 – 3.50
10) ASF.CESTA – 3,10m
11) 2x DN100 – 114,3x3,6/225 – 13.70
12) ZELEŇ–4,90m

PREPOJ – VETVA C – KONIEC

NA EXIST. PREDIZOL. POTRUBIE DN100/200
REDUKOVANÁ SPOJKA Da225/Da200
MONTÁŽNA JAMA 1,8x1,8x1,8m
ZA ODBOČKOU C7 OSADIŤ REDUKCIU DN125/100
PRED ZAČATÍM VÝKOPOV ZHOTOVIŤ SONDU
UPRESNIŤ HLBKU EXIST. POTRUBIA DN100/200
PREPOJ PRISPÔSOBIŤ EXIST. STAVU

POZNÁMKA

VIĎ. VÝKRES 402/1

400–ÚSTREDNÉ VYKUROVANIE

Vedúci projektant	Zodp. projektant	Vypracoval	Kreslil	Termoklima Poprad
Ing. Ján Stanek	Ing. Ján Stanek	Eleonóra Pavlanská	Eleonóra Pavlanská	

Miesto stavby: Prešov	Zákazka:	TK–2015–100
Investor: SPRAVBYTKOMFORT, a.s. Prešov	Dátum:	06.2016
Stavba: REKONŠTRUKCIA PRIMÁRNEHO VYKUROVACIEHO OKRUHU CK JAZDECKÁ, PREŠOV	Stupeň:	Projekt pre realizáciu
	Formát:	8 A4
	Merítko:	1:200/100
Objekt: SO 01 VONKAJŠIE POTRUBNÉ ROZVODY	Číslo výkresu:	402/13
Obsah: POZDLŽNY PROFIL, HLAVNÁ TRASA – VETVA C		

TK-2015-100