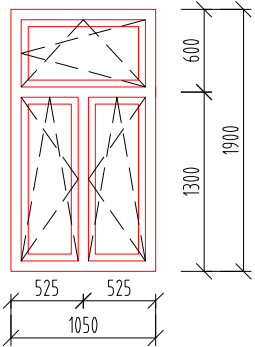
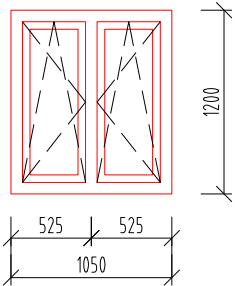
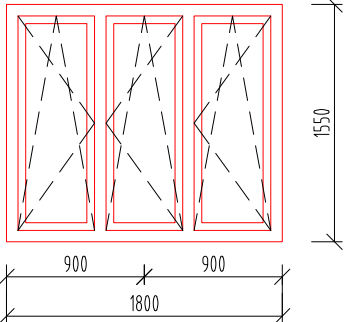


VÝPIS OKIEN	STAVBA:	KOMUNITNÉ CENTRUM Železničná 106, 980 53 Rimavská Baňa	DÁTUM:	STRANA
			SEPTEMBER 2017	2

OZNAČENIE VO VÝKRESE	SCHÉMA – POPIS	ROZMER STAVEBNÉHO OTVORU /MM/	POČET	
			1. N.P.	SPOLU

C	PLASTOVÉ OKNO – DVOJKRÍDLOVÉ, S NADSVETLIKOM 1:50 OTVÁRAVO-SKLOPNÉ ZASKLENIE: CELOZASKLENÉ, $k=1,1$ W/m ² K FARBA: BIELA KOVANIE: CELOOBVODOVÉ  VONK. PARAPET: POPLASTOVANÝ PLECH, r.š. 420 MM VNÚT. PARAPET: PLAST, š. 120 MM	1050 x 1900	6	6
	PLASTOVÉ OKNO – DVOJKRÍDLOVÉ, OTVÁRAVO-SKLOPNÉ 1:50 ZASKLENIE: CELOZASKLENÉ, $k=1,1$ W/m ² K FARBA: BIELA KOVANIE: CELOOBVODOVÉ  VONK. PARAPET: POPLASTOVANÝ PLECH, r.š. 370 MM VNÚT. PARAPET: PLAST, š. 120 MM	1050 x 1200	1	1
	PLASTOVÉ OKNO – TROJKRÍDLOVÉ, OTVÁRAVO-SKLOPNÉ 1:50 ZASKLENIE: CELOZASKLENÉ, $k=1,1$ W/m ² K FARBA: BIELA KOVANIE: CELOOBVODOVÉ  VONK. PARAPET: POPLASTOVANÝ PLECH, r.š. 420 MM VNÚT. PARAPET: PLAST, š. 320 MM	1800 x 1550	1	1

PRED VÝROBOU VÝPLNÍ JE POTREBNÉ ZAMERAŤ OTVORY PRIAMO NA STAVBE !!!