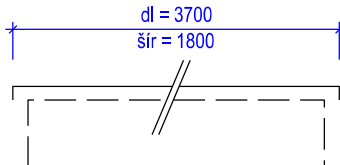
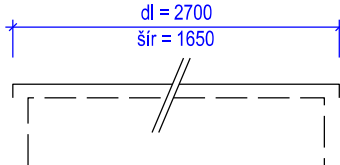
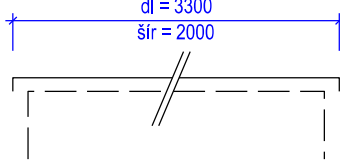
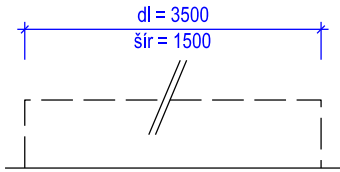
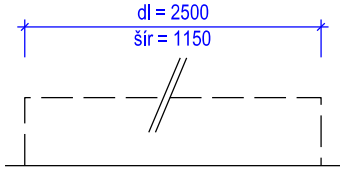
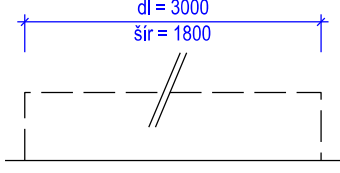


VYPISY - KLAMPIARSKÉ PRVKY

OZN.	POPIS A SCHÉMA	VEĽKOSŤ / mm /	POČET
K1	<div></div> <div><p>POPIS: oplechovanie strešného nadstavca</p><p>MATERIÁL: farbený pozinkovaný plech hr.0,6mm, farba svetlosivá RAL 7035</p><p>PRÍSLUŠENSTVO: kotviace prvky</p><p>POZNÁMKY: práce realizovať v zmysle normy STN 733610 Klampiarske práce stavebné</p><p>- Rozmery klampiarských prvkov sú informatívne, všetky prvky je nutné pred realizáciou zmerať priamo na stavbe ! - Výkaz čistých plôch resp. dĺžok, bez rezervy</p></div>	POHLADOVÁ ŠÍRKA 3900mm	OPLECHOVANIE PLOCHA 7,80 m2  POČET - 1 kus
K2	<div></div> <div><p>POPIS: oplechovanie strešného nadstavca</p><p>MATERIÁL: farbený pozinkovaný plech hr.0,6mm, farba svetlosivá RAL 7035</p><p>PRÍSLUŠENSTVO: kotviace prvky</p><p>POZNÁMKY: práce realizovať v zmysle normy STN 733610 Klampiarske práce stavebné</p><p>- Rozmery klampiarských prvkov sú informatívne, všetky prvky je nutné pred realizáciou zmerať priamo na stavbe ! - Výkaz čistých plôch resp. dĺžok, bez rezervy</p></div>	ROZVINUTÁ ŠÍRKA 2900 mm	OPLECHOVANIE PLOCHA 5,37 m2  POČET - 1 kus
K3	<div></div> <div><p>POPIS: oplechovanie strešného nadstavca</p><p>MATERIÁL: farbený pozinkovaný plech hr.0,6mm, farba svetlosivá RAL 7035</p><p>PRÍSLUŠENSTVO: kotviace prvky</p><p>POZNÁMKY: práce realizovať v zmysle normy STN 733610 Klampiarske práce stavebné</p><p>- Rozmery klampiarských prvkov sú informatívne, všetky prvky je nutné pred realizáciou zmerať priamo na stavbe ! - Výkaz čistých plôch resp. dĺžok, bez rezervy</p></div>	ROZVINUTÁ ŠÍRKA 3500mm	OPLECHOVANIE PLOCHA 7,70 m2  POČET - 1 kus
			SPOLU cca 20,87 m2

OZN.	POPIS A SCHÉMA	VEĽKOSŤ / mm /	POČET
KP1	<div></div> <div><p>POPIS: olemovanie strešného nadstavca</p><p>MATERIÁL: farbený pozinkovaný plech hr.0,6mm, farba svetlosivá RAL 7035</p><p>PRÍSLUŠENSTVO: kotviace prvky</p><p>POZNÁMKY: práce realizovať v zmysle normy STN 733610 Klampiarske práce stavebné</p><p>styk stien s klampiarkými konštrukciami je nutné zatmeliť polyuretánovým tmelom !!</p><p>- Rozmery klampiarských prvkov sú informatívne, všetky prvky je nutné pred realizáciou zamerať priamo na stavbe ! - Výkaz čistých plôch resp. dĺžok, bez rezervy</p></div>	VÝŠKA OLEMOVAN. 150 mm	OPLECHOVANIE DĹŽKA 10,00 bm  POČET - 1 kus
KP2	<div></div> <div><p>POPIS: oplechovanie strešného nadstavca</p><p>MATERIÁL: farbený pozinkovaný plech hr.0,6mm, farba svetlosivá RAL 7035</p><p>PRÍSLUŠENSTVO: kotviace prvky</p><p>POZNÁMKY: práce realizovať v zmysle normy STN 733610 Klampiarske práce stavebné</p><p>styk stien s klampiarkými konštrukciami je nutné zatmeliť polyuretánovým tmelom !!</p><p>- Rozmery klampiarských prvkov sú informatívne, všetky prvky je nutné pred realizáciou zamerať priamo na stavbe ! - Výkaz čistých plôch resp. dĺžok, bez rezervy</p></div>	VÝŠKA OLEMOVAN. 150 mm	OPLECHOVANIE DĹŽKA 7,30 bm  POČET - 1 kus
KP3	<div></div> <div><p>POPIS: oplechovanie strešného nadstavca</p><p>MATERIÁL: farbený pozinkovaný plech hr.0,6mm, farba svetlosivá RAL 7035</p><p>PRÍSLUŠENSTVO: kotviace prvky</p><p>POZNÁMKY: práce realizovať v zmysle normy STN 733610 Klampiarske práce stavebné</p><p>styk stien s klampiarkými konštrukciami je nutné zatmeliť polyuretánovým tmelom !!</p><p>- Rozmery klampiarských prvkov sú informatívne, všetky prvky je nutné pred realizáciou zamerať priamo na stavbe ! - Výkaz čistých plôch resp. dĺžok, bez rezervy</p></div>	VÝŠKA OLEMOVAN. 150 mm	OPLECHOVANIE DĹŽKA 9,60 bm  POČET - 1 kus
			SPOLU cca 26,90 bm

REVÍZIA 01	12.5.2014

investor	Spojená škola Nívy 2, 927 03 Šaľa meská časť Veča	<div><div>VISIA</div><div>visia@visia.sk www.visia.sk</div></div>
generálny projektant	Ing. Ladislav Chatrnúch, Sládkovičova 2052/50A, 92701 Šaľa	
zodpovedný projektant	Ing. Ladislav Chatrnúch	
vypracoval	Ing. Roman Hanák	
kontroloval	Ing. Ladislav Chatrnúch	
profesia	architektúra	stupeň SP+RP
názov stavby	REKONŠTRUKCIA STRECHY NAD ŠPORTOVOU ČASŤOU ŠKOLY	dátum 06/2013
		číslo zákazky 115CSA13
miesto stavby	Komplex odborné učilište DUSLO Šaľa	mierka 1:50
stavebný objekt	OBJEKTY S01; S02; S03	formát 630x297 mm
názov výkresu	VÝPIS KLAMPIARSKÝCH PRVKOV	číslo výkresu D1-03