

REZ 2 - 2


NÁSY

ODKOP

UPRAVENÝ TERÉN

RASTLÝ TERÉN

ZROV. ROVINA 205,00
STANIČENIE



REZ 3 - 3

BETÓNOVÁ ZA
PIESKOVÉ LŮŽ
ŠTRKODRVA f
ŠTRKODRVA f

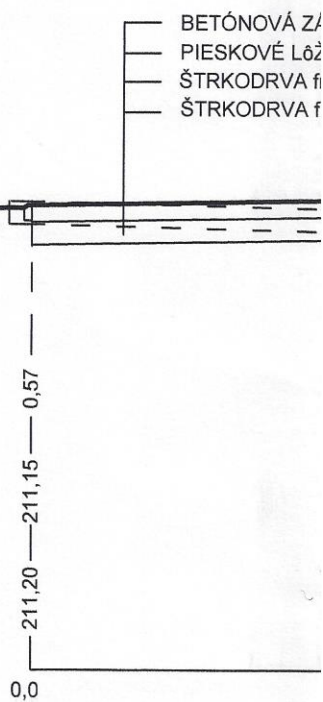
NÁSY

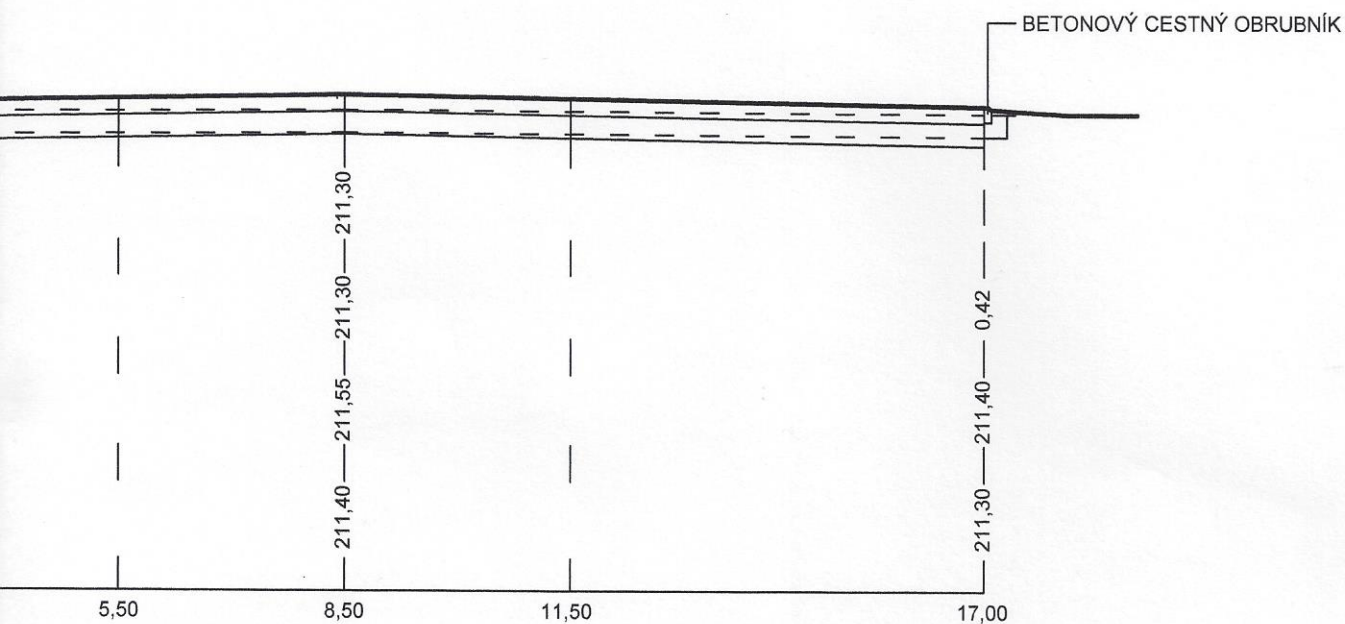
ODKOP

UPRAVENÝ TERÉN

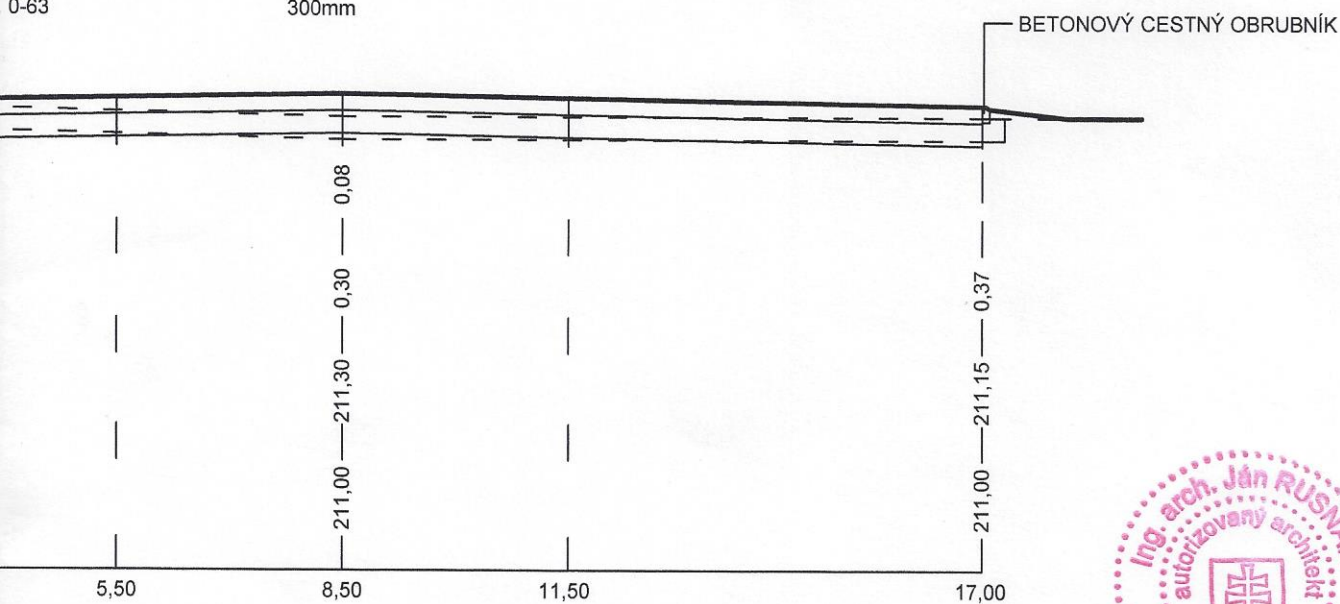
RASTLÝ TERÉN

ZROV. ROVINA 205,00
STANIČENIE






MKOVÁ DLAŽBA - KLASIKO 80mm
 KO 40mm
 0-32 100mm
 0-63 300mm



1

Zodp.proj.	ING.ACH.JÁN RUSNÁK			
Vypracoval	EVA MAJOROŠOVÁ			
Okres	ROŽŇAVA	MÚ PLEŠIVEC		
Investor	PSYCHIATRICKÁ LIEČEBŇA SAMUELA BLUMA, PLEŠIVEC			Dátum 10.2013
Stavba	RELAXAČNÁ PLOCHA PLEŠIVEC			Stupeň PSP
				Arch. č. PSP
				Tel.č.
Výkres	PRIEČNY REZ TERÉNOM 2 - 2, 3 - 3			Mierka 1 : 100 Č. výkresu 4