





















KLAMPIARSKÉ PRVKY

označenie	k1	k2	k3	k4	k5	k6	k7	k8
popis	oplechovanie parapetov pri oknách lakovaný plech 2100/1600	oplechovanie parapetov pri oknách lakovaný plech 2100/600	oplechovanie parapetov pri oknách lakovaný plech 2000/600	oplechovanie parapetov pri oknách lakovaný plech 1100/600	oplechovanie parapetov pri oknách lakovaný plech 2000/2600	oplechovanie parapetov pri oknách lakovaný plech 1200/1600	oplechovanie prahu pri loggiových dverách lakovaný plech 900/2450	oplechovanie prahu pri dverách na streche lakovaný plech 900/2050
schéma								
merná jednotka	m	m	m	m	m	m	m	m
množstvo	142,8	2,1	2,1	6,6	30,0	240,0	180,0	1,8
rozmer nerozvinutá šírka	š = 260mm	š = 260mm	š = 260mm	š = 260mm	š = 260mm	š = 260mm	š = 260mm	š = 260mm

KLAMPIARSKÉ PRVKY

označenie	k9	k10	k11	k12	k13	k14	k15
popis	oplechovanie hlavnej atiky strechy poplastovaný plech	oplechovanie atiky strechy nad schodiskom poplastovaný plech	oplechovanie atiky strechy nad výťahmi poplastovaný plech	oplechovanie výstupku vetrania na streche lakovaný plech	oplechovanie kraja striešky nad loggiami v najvyššom podlaží poplastovaný plech	plechová krytina striešky nad bočným vchodom – lakovaný plech	Balkonový profil H15 s drenážou – DURAL + povrchová úprava – priebežný
schéma							
merná jednotka	m	m	m	m	m	ks	m
množstvo	145,0	11,0	10,6	5,4	94,2	1	752
rozmer nerozvinutá šírka	š = 330mm	š = 330mm	š = 330mm	š = 500mm	š = 330mm	2,6m x 2,0m	

KLAMPIARSKÉ PRVKY

označenie	k16	k17	k18	k19	k20	
popis	žlaby pododkarpové lakovaný plech, polkruhové rš 330mm	odpadové rúry z lakovaný plech, kruhové s priemerom 120mm	koleno horné dvojité zo šiestich dielov, lakovaný plech s priemerom 120mm	koleno výtokové s vložkou a návalkou, lakovaný plech s priemerom 120mm	Odkvapný plech poplastovaný	
schéma						
merná jednotka	m	m	ks	ks	m	
množstvo	21,8	14,0	4	4	21,8	
rozmer nerozvinutá šírka	rš 330mm				š = 200mm	