

### ZLOŽENIE PODLAHY :

#### P1 - DREVENÁ PALUBOVKA

- DREVENÁ SMREKOVÁ PALUBOVKA 25 MM
- OSB DOSKA 25 MM
- DREVENÝ ROŠT + NOBASIL 100 MM
- GEOTEXTÍLIA TATRATLEX 300G/M3
- HYDROIZOLAČNÁ FÓLIA FATRAFOL 803
- GEOTEXTÍLIA TATRATLEX 300G/M3
- PODKLADNÝ BETÓN + SIEŤOVINA KARI SV 5,0x5,0 OKÁ 150/150 MM 150 MM
- ŠTRKOPIESKOVÝ ZHUTNENÝ PODSYP

### ZLOŽENIE STREŠNÉHO PLÁŠŤA :






#### S1

- BETÓNOVÁ ŠKRIDLÁ BRAMAC
- LAŤOVANIE 50/35
- KONTRALATY 60/40 - VZDUCHOVÁ MEDZERA
- KONTAKTNÁ DIFÚZNA FÓLIA
- KROKVA 100/180

#### S2

- NOBASIL HR. 250 MM
- PAROZÁBRANA
- DREVENÝ OBKLAD
- STROPNÝ TRÁM 200/200

### LEGENDA MATERIÁLOV :

-  ZRUBOVÁ KONŠTRUKCIA Z OTESANÝCH SMREKOVÝCH TRÁMOV 200/200 MM
-  ZÁKLADOVÉ PÁSY A PÁTKY Z PROSTÉHO BETÓNU TR. B 15 ULOŽENÉ DO NEZÁMRZNEJ HLBKY MIN. 1200 MM POD ÚROVEŇ TERÉNU
-  KAMENNÁ STIENKA ZA SAUNOVOU PECOU
-  ZHUTNENÝ MAKADAM
-  RASTLÝ TERÉN

±0,000 = 1175,3 MNM

ved. proj.	Ing.Arch. Vladimír Krušínský	Ing.Arch. Vladimír Krušínský Javorová 1/35 010 07 Žilina 7	
zodp. proj.	Tibor Dupkala mob. : 0905 353 847		
vypracoval	Tibor Dupkala mob. : 0905 353 847		
investor	SLOV INN JASNÁ s.r.o., Špitálska 27, 811 08 Bratislava	dátum	X/2014
údaje o stavbe	DROBNÉ STAVBY PRI CHATE BJÖRNSON SO 01 SAUNA DEMÁNOVSKÁ DOLINA PARC. Č.2921/10	formáty A4	2
		profesia	architektúra
		stupeň	PD pre ohlasenie stavby
výkres	REZ A-A	mierka : 1:50	č.v. : 5