





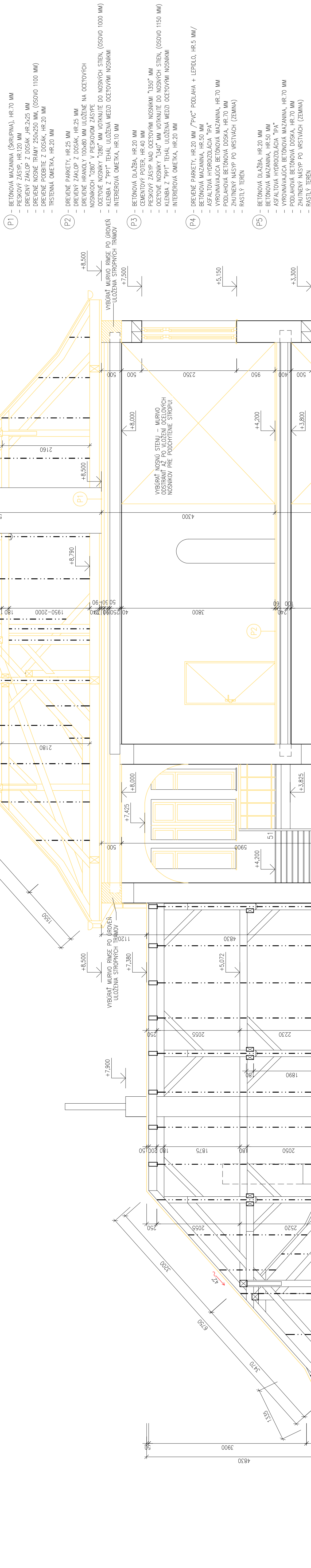


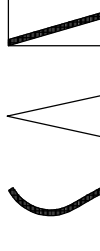
LEGENDA MATERIÁLOV

	PÓDNOSE MUROVANÉ A ŽELEZobetónOVÉ NOSNÉ A NEKUSKÉ KONSTRUKCIE
	PÓDNOSE ZAKLADOVÉ BETÓNOVÉ KONSTRUKCIE (NEVIERENÉ !!!)
	PÓDNOSE NÁSPY A ZÁSTUPY (NEVIERENÉ !!!)
	RÁSTLY TERÉN
	KONSTRUKCIE A PRVKY NARHNUTE NA VYBERÁNIE
	KONSTRUKCIE A PRVKY NARHNUTE NA DEKONTAKT A VYBERÁNIE



POZNÁMKY

ODSTRÁNĚNÍ PŮVODNÉ VONKÁŠNÍ PRÍPOJNÉ VZDUŠNÉ KAMNÍKÉ VRTNINY A VŠETKY KLAMPAŘSKÉ PRVKY A KONSTRUKCE VRAŤANIE LATOVANIA. ODPOLNENIE ROZVODOV ZO SIETE. NA STRECHE DEMONTAŽ KERAAMICKÝCH VRTNIN A VŠETKY KLAMPAŘSKÉ PRVKY A KONSTRUKCIE VRAŤANIE LATOVANIA. NA NIŽŠIEJ STRECHE KROV PONECHÁŤ. NA VIŠŠIEJ STRECHE DEMONTAŽ KONSTRUKCIU KROVU VRAŤANIE NOSNÍKOV NA PODLAHU POKALIE. KOMINOVÉ MURIVO VYBÚRAŤ AŽ PO UROVNEN PODLAHY POKALIEVANEHO PRIESTORU – OKREM KOMINOVÉHO TELESÁ VÝZNAMNEHO VO VÝKRESE, KDE SA KOMINOVÉ MURIVO ODBURA POD UROVNEN STRECHY. PO OBYVNE NOSNEJ STENY VIŠŠEJ ČASTI OBJEKTU VYBÚRAŤ MURIVO RIMSE PO UROVNEN ULOŽENIA NOSNÝCH STROPNÝCH TRÁVOK. V POLICHE MAD SCHODISKOM A HALOU VO VÝZNAMNEJ POLOHE VYBÚRAŤ STROP. ODSTRÁNĚNIE DREVENÉ PODLAHY AŽ NA UROVNEN PODKLADOBEHO BETÓNU ALBOHO STROPŮV. V PRIESTORE SUTERÉNU NIŽŠIEHO OBJEKTU ODSTRÁNĚNÍ OMIETKY AŽ NA MURIVO. PRI REALIZÁCI OTVORU MEDZI NOSNÍKMI V STROPE SUTERÉNU ZABEZPEČIŤ PRIEČNÝ POSUN KRAJNÝCH NOSNÍKOV V OTVORE ROZOPRETÍM. STENU V PRIESTORE NAVRHOVANÉHO WELLNESS VYBÚRAŤ AŽ PO REALIZOVANIE PODCHYTENIA (ZAVEŠENIA) STROPU NA OCELOVÝ NOSNÍK ZLOŽENÝ V POKALIEVOM PRIESTORE.

SADA	SÚROVINOVÝ SYSTÉM: JAKO VÝROBNÝ SYSTÉM: Bp					AUTOR – ZODPOVEDNÝ PROJEKTANT ING. LUBOMÍR HOLEŠOVSKÝ, ING. ARCH. VĽADIMÍR JARABICA VÝPRACOVÁV ING. ARCH. VĽADIMÍR JARABICA INVESTOR RAHEVA, s.r.o., CINTORINSKÁ 31, TOPOĽČANKY	STUPEŇ REAL	DATUM 08/2015	FORMÁT 10x44	ČASŤ E1.1	STAV/OBJEKT SO.01	PRŮHRA ARCHITEKTURA	Č. PRÁK: 08	MĚRKA 1:50	 H U M A '90

