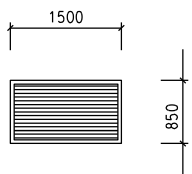
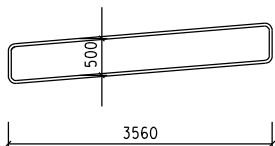
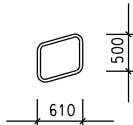


Pol.	Rozmer	Schéma	Popis	Kusov
Z1	1500x850		ČISTIACA ZÓNA VSADENÁ DO NEREZ.RÁMU VÝPLŇ NEREZOVÝ ROŠT A GUMA	1
Z2	3560x500		2 MADLÁ VO VÝŠKE +900mm A +400mm (VYHL.532/2002 Z.z. §28, STN 74 3305) OCEĽOVÁ RÚRA D 40, HR.3mm, 2,74 kg/bm SPOLU 25kg KOTVENÉ DO STENY CEZ PLATŇU 100/100/4 KOTVY HILTI NÁTER 2x ZÁKLAD + 2x VRCHNÝ SYNTETICKÝ FARBA ŠEDÁ RAL 9006	2
Z3	610x500		2 MADLÁ VO VÝŠKE +900mm A +400mm (VYHL.532/2002 Z.z. §28, STN 74 3305) OCEĽOVÁ RÚRA D 40, HR.3mm, 2,74 kg/bm SPOLU 6kg KOTVENÉ DO STENY CEZ PLATŇU 100/100/4 KOTVY HILTI NÁTER 2x ZÁKLAD + 2x VRCHNÝ SYNTETICKÝ FARBA ŠEDÁ RAL 9006	2